



INSTITUTO Credibilidade

Município:
TERESINA - PI

Período:
08 E 09 DE JULHO DE 2022

Amostragem:
1100 Entrevistados



UNIVERSO: Pessoas com 16 ou mais anos de idade residente e com domicílio eleitoral em TERESINA - PI

PERÍODO DE REALIZAÇÃO: 08 E 09 DE JULHO DE 2022

GRAU DE CONFIANÇA: 95%

MARGEM DE ERRO ADMITIDA: 4,88%

DADOS DA AMOSTRAGEM: Entrevistas domiciliares individuais por sexo, faixa etária, renda familiar, bairros, da zona urbana e povoados da zona rural.

BAIRROS E POVOADOS CONTEMPLADOS:

ZONA URBANA: ZONA SUL, ZONA SUDESTE, ZONA NORTE e ZONA LESTE.

ZONA RURAL: , CAMPESTRE NORTE, SANTA TERESA, FAZENDA NOVA, USINA SANTANA/ JARDIM EUROPA, SÃO VICENTE e CHAPADINHA SUL.

QUESTIONÁRIO: Elaborada com 27 perguntas.

SISTEMA DE VERIFICAÇÃO E CONTROLE DOS DADOS: Checagem pelo supervisor em 20%(vinte por cento) dos questionários, 3%(três por cento) por telefone e sua totalidade na tabulação dos dados.

ELABORAÇÃO DOS DADOS/APRESENTAÇÃO DOS RESULTADOS: Os dados foram elaborados através de micro computador com os resultados apresentados e, tabelas de percentuais com base (100%) no número de entrevistas e gráficos estatísticos.

Consulta popular - 08 E 09 DE JULHO DE 2022

TERESINA - PI

Amostragem: 1100 entrevistados.

PERFIL DA PESQUISA

ZONA URBANA		
Bairro	Entrevistados	Percentual
ZONA SUL	320	30,77%
ZONA SUDESTE	200	19,23%
ZONA NORTE	287	27,60%
ZONA LESTE	233	22,40%
<i>Totais</i>	<i>1040</i>	<i>100.00%</i>

ZONA RURAL		
Localidade	Entrevistados	Percentual
SOINHO	9	15,00%
CAMPESTRE NORTE	7	11,67%
SANTA TERESA	8	13,33%
FAZENDA NOVA	8	13,33%
USINA SANTANA/ JARDIM EUROPA	9	15,00%
SÃO VICENTE	10	16,67%
CHAPADINHA SUL	9	15,00%
<i>Totais</i>	<i>60</i>	<i>100.00%</i>

Consulta popular - 08 E 09 DE JULHO DE 2022

TERESINA - PI

Amostragem: 1100 entrevistados.

RESULTADO GERAL

1) Hoje como o(a) sr(a) classifica o seu grau de interesse pela política Piauiense?

	Z.Urbana	Percentual	Z.Rural	Percentual	Totais	Percentual
Muito interesse	163	15,67%	8	13,33%	171	15,55%
Médio interesse	327	31,44%	25	41,67%	352	32,00%
Pouco interesse	374	35,96%	21	35,00%	395	35,91%
Nenhum interesse	153	14,71%	3	5,00%	156	14,18%
Não sabe/ não opina	23	2,21%	3	5,00%	26	2,36%
<i>Totais</i>	<i>1040</i>	<i>100,00%</i>	<i>60</i>	<i>100,00%</i>	<i>1100</i>	<i>100,00%</i>

2) Na sua opinião, qual é o candidato a Governador mais preparado para resolver os problemas do Piauí? (ESPONTÂNEA)

	Z.Urbana	Percentual	Z.Rural	Percentual	Totais	Percentual
Não Sabe/ Não Opinou	544	52,31%	25	41,67%	569	51,73%
Sílvio Mendes	317	30,48%	23	38,33%	340	30,91%
Rafael Fonteles	133	12,79%	8	13,33%	141	12,82%
Gessy Fonseca	22	2,12%	3	5,00%	25	2,27%
Major Diego	19	1,83%	1	1,67%	20	1,82%
Wallace Miranda	2	0,19%	0	0,00%	2	0,18%
Gustavo Henrique Senador	1	0,10%	0	0,00%	1	0,09%
Geraldo Carvalho	1	0,10%	0	0,00%	1	0,09%
Ravenna Castro	1	0,10%	0	0,00%	1	0,09%
<i>Totais</i>	<i>1040</i>	<i>100,00%</i>	<i>60</i>	<i>100,00%</i>	<i>1100</i>	<i>100,00%</i>

3) Em outubro teremos eleição para Governador do Piauí Se a eleição fosse hoje, em quem o(a) sr(a) gostaria de votar? (ESPONTÂNEA)

	Z.Urbana	Percentual	Z.Rural	Percentual	Totais	Percentual
Não Sabe/ Não Opinou	437	42,02%	25	41,67%	462	42,00%
Sílvio Mendes	375	36,06%	23	38,33%	398	36,18%
Rafael Fonteles	166	15,96%	8	13,33%	174	15,82%
Gessy Fonseca	30	2,88%	3	5,00%	33	3,00%
Major Diego	27	2,60%	1	1,67%	28	2,55%
Wallace Miranda	2	0,19%	0	0,00%	2	0,18%
Gustavo Henrique Senador	1	0,10%	0	0,00%	1	0,09%
Geraldo Carvalho	1	0,10%	0	0,00%	1	0,09%
Ravenna Castro	1	0,10%	0	0,00%	1	0,09%
<i>Totais</i>	<i>1040</i>	<i>100,00%</i>	<i>60</i>	<i>100,00%</i>	<i>1100</i>	<i>100,00%</i>

4) Se a eleição fosse hoje, em qual dos seguintes candidatos o(a) sr(a) votaria?

	Z.Urbana	Percentual	Z.Rural	Percentual	Totais	Percentual
Sílvio Mendes (UNIÃO BRASIL)	535	51,44%	30	50,00%	565	51,36%
Rafael Fonteles (PT)	245	23,56%	15	25,00%	260	23,64%
Não sabe/ não opina	111	10,67%	6	10,00%	117	10,63%
Gessy Fonseca (PSC)	51	4,90%	4	6,67%	55	5,00%
Major Diego (PL)	45	4,33%	3	5,00%	48	4,36%
Nenhum/ ninguém	31	2,98%	0	0,00%	31	2,82%
Wallace Miranda (NOVO)	6	0,58%	1	1,67%	7	0,64%
Votaria nulo/ branco	6	0,58%	1	1,67%	7	0,64%
Gustavo Henrique Senador (PATRIOTA)	4	0,38%	0	0,00%	4	0,36%
Ravenna Castro (PMN)	4	0,38%	0	0,00%	4	0,36%
Geraldo Carvalho (PSTU)	2	0,19%	0	0,00%	2	0,18%
Madalena Nunes (PSOL)	0	0,00%	0	0,00%	0	0,00%
<i>Totais</i>	<i>1040</i>	<i>100,00%</i>	<i>60</i>	<i>100,00%</i>	<i>1100</i>	<i>100,00%</i>

Consulta popular - 08 E 09 DE JULHO DE 2022

TERESINA - PI

Amostragem: 1100 entrevistados.

RESULTADO GERAL

5) Se a eleição fosse hoje, e apenas essas duas chapas, em qual delas o Sr(a) votaria?

	Z.Urbana	Percentual	Z.Rural	Percentual	Totais	Percentual
Silvio Mendes e Dep. Iracema Portela Vice	584	56,15%	33	55,00%	617	56,09%
Rafael Fonteles e Dep. Themistocles Filho Vice	249	23,94%	15	25,00%	264	24,00%
Não sabe/ não opina	156	15,00%	7	11,67%	163	14,82%
Nenhum/ ninguém	40	3,85%	3	5,00%	43	3,91%
Votaria nulo/ branco	11	1,06%	2	3,33%	13	1,18%
<i>Totais</i>	<i>1040</i>	<i>100,00%</i>	<i>60</i>	<i>100,00%</i>	<i>1100</i>	<i>100,00%</i>

6) Com relação ao seu voto, daqui para a eleição o(a) sr(a) poderia mudar para outro candidato?

	Z.Urbana	Percentual	Z.Rural	Percentual	Totais	Percentual
Não muda, já está decidido	683	65,67%	43	71,67%	726	66,00%
Sim, posso mudar	180	17,31%	11	18,33%	191	17,36%
Não sabe/não opina	177	17,02%	6	10,00%	183	16,64%
<i>Totais</i>	<i>1040</i>	<i>100,00%</i>	<i>60</i>	<i>100,00%</i>	<i>1100</i>	<i>100,00%</i>

7) Se a eleição fosse hoje, em qual dos candidatos, o(a) sr(a) NÃO votaria de jeito nenhum para Governador do Piauí?

	Z.Urbana	Percentual	Z.Rural	Percentual	Totais	Percentual
Rafael Fonteles (PT)	329	31,63%	21	35,00%	350	31,82%
Não sabe/ não opina	183	17,60%	8	13,33%	191	17,36%
Nenhum/ ninguém	125	12,02%	9	15,00%	134	12,18%
Silvio Mendes (UNIÃO BRASIL)	103	9,90%	3	5,00%	106	9,64%
Gessy Fonseca (PSC)	53	5,10%	1	1,67%	54	4,91%
Major Diego (PL)	51	4,90%	2	3,33%	53	4,82%
Ravenna Castro (PMN)	44	4,23%	4	6,67%	48	4,36%
Madalena Nunes (PSOL)	40	3,85%	5	8,33%	45	4,09%
Gustavo Henrique Senador (PATRIOTA)	39	3,75%	1	1,67%	40	3,64%
Wallace Miranda (NOVO)	32	3,08%	2	3,33%	34	3,09%
Votaria nulo/ branco	26	2,50%	1	1,67%	27	2,45%
Geraldo Carvalho (PSTU)	15	1,44%	3	5,00%	18	1,64%
<i>Totais</i>	<i>1040</i>	<i>100,00%</i>	<i>60</i>	<i>100,00%</i>	<i>1100</i>	<i>100,00%</i>

8) Em caso de 2º turno entre estes dois candidatos para Governador em qual deles o Sr.(a) votaria?

	Z.Urbana	Percentual	Z.Rural	Percentual	Totais	Percentual
Silvio Mendes (UNIÃO BRASIL)	609	58,56%	34	56,67%	643	58,45%
Rafael Fonteles (PT)	246	23,65%	15	25,00%	261	23,73%
Não sabe/ não opina	120	11,54%	5	8,33%	125	11,36%
Nenhum/ ninguém	50	4,81%	5	8,33%	55	5,00%
Votaria nulo/ branco	15	1,44%	1	1,67%	16	1,45%
<i>Totais</i>	<i>1040</i>	<i>100,00%</i>	<i>60</i>	<i>100,00%</i>	<i>1100</i>	<i>100,00%</i>

Consulta popular - 08 E 09 DE JULHO DE 2022

TERESINA - PI

Amostragem: 1100 entrevistados.

RESULTADO GERAL

9) Na sua opinião, qual desses candidatos para Governador representa a renovação da política no Piauí?

	Z.Urbana	Percentual	Z.Rural	Percentual	Totais	Percentual
Silvio Mendes (UNIÃO BRASIL)	469	45,10%	31	51,67%	500	45,45%
Rafael Fonteles (PT)	228	21,92%	14	23,33%	242	22,00%
Não sabe/ não opina	135	12,98%	6	10,00%	141	12,82%
Nenhum/ ninguém	81	7,79%	2	3,33%	83	7,55%
Gessy Fonseca (PSC)	63	6,06%	2	3,33%	65	5,91%
Major Diego (PL)	41	3,94%	2	3,33%	43	3,91%
Votaria nulo/ branco	11	1,06%	1	1,67%	12	1,09%
Wallace Miranda (NOVO)	6	0,58%	1	1,67%	7	0,64%
Ravenna Castro (PMN)	4	0,38%	1	1,67%	5	0,45%
Gustavo Henrique Senador (PATRIOTA)	2	0,19%	0	0,00%	2	0,18%
Geraldo Carvalho (PSTU)	0	0,00%	0	0,00%	0	0,00%
Madalena Nunes (PSOL)	0	0,00%	0	0,00%	0	0,00%
<i>Totais</i>	<i>1040</i>	<i>100,00%</i>	<i>60</i>	<i>100,00%</i>	<i>1100</i>	<i>100,00%</i>

10) Sobre RAFAEL FONTELES (PT), o(a) sr(a) diria que:

	Z.Urbana	Percentual	Z.Rural	Percentual	Totais	Percentual
Conhece e votaria com certeza nele	195	18,75%	12	20,00%	207	18,82%
Conhece e poderia votar nele	97	9,33%	4	6,67%	101	9,18%
Conhece e não votaria de jeito nenhum nele	457	43,94%	24	40,00%	481	43,73%
Não conhece	213	20,48%	15	25,00%	228	20,73%
Não sabe/ não opina	78	7,50%	5	8,33%	83	7,55%
<i>Totais</i>	<i>1040</i>	<i>100,00%</i>	<i>60</i>	<i>100,00%</i>	<i>1100</i>	<i>100,00%</i>

11) Sobre SÍLVIO MENDES (UNIÃO BRASIL), o(a) sr(a) diria que:

	Z.Urbana	Percentual	Z.Rural	Percentual	Totais	Percentual
Conhece e votaria com certeza nele	430	41,35%	29	48,33%	459	41,73%
Conhece e poderia votar nele	247	23,75%	9	15,00%	256	23,27%
Conhece e não votaria de jeito nenhum nele	229	22,02%	13	21,67%	242	22,00%
Não conhece	40	3,85%	3	5,00%	43	3,91%
Não sabe/ não opina	94	9,04%	6	10,00%	100	9,09%
<i>Totais</i>	<i>1040</i>	<i>100,00%</i>	<i>60</i>	<i>100,00%</i>	<i>1100</i>	<i>100,00%</i>

12) E em quem o(a) sr(a) pretende votar para Senador na eleição desse ano? (ESPONTÂNEA)

	Z.Urbana	Percentual	Z.Rural	Percentual	Totais	Percentual
Não Sabe/ Não Opinou	483	46,44%	27	45,00%	510	46,36%
Wellington Dias (PT)	278	26,73%	20	33,33%	298	27,09%
Joel Rodrigues	260	25,00%	12	20,00%	272	24,73%
Fábio Sérgio	15	1,44%	1	1,67%	16	1,45%
Nel Lopes	4	0,38%	0	0,00%	4	0,36%
<i>Totais</i>	<i>1040</i>	<i>100,00%</i>	<i>60</i>	<i>100,00%</i>	<i>1100</i>	<i>100,00%</i>

Consulta popular - 08 E 09 DE JULHO DE 2022

TERESINA - PI

Amostragem: 1100 entrevistados.

RESULTADO GERAL

13) Se a eleição fosse hoje, em qual dos seguintes candidatos o(a) sr(a) votaria para Senador?

	Z.Urbana	Percentual	Z.Rural	Percentual	Totais	Percentual
Wellington Dias (PT)	331	31,83%	21	35,00%	352	32,00%
Joel Rodrigues (PROGRESSISTAS)	314	30,19%	13	21,67%	327	29,73%
Não sabe/ não opina	262	25,19%	21	35,00%	283	25,73%
Nenhum/ ninguém	85	8,17%	4	6,67%	89	8,09%
Fábio Sérgio (PODEMOS)	27	2,60%	1	1,67%	28	2,55%
Votaria nulo/ branco	15	1,44%	0	0,00%	15	1,36%
Nel Lopes (PTB)	6	0,58%	0	0,00%	6	0,55%
Professor Ajosé (PMN)	0	0,00%	0	0,00%	0	0,00%
<i>Totais</i>	<i>1040</i>	<i>100,00%</i>	<i>60</i>	<i>100,00%</i>	<i>1100</i>	<i>100,00%</i>

14) Se a eleição para SENADOR fosse hoje, e apenas esses 2 candidatos, em qual deles o Sr.(a) votaria?

	Z.Urbana	Percentual	Z.Rural	Percentual	Totais	Percentual
Joel Rodrigues (PROGRESSISTAS)	342	32,88%	13	21,67%	355	32,27%
Wellington Dias (PT)	331	31,83%	21	35,00%	352	32,00%
Não sabe/ não opina	275	26,44%	22	36,67%	297	27,00%
Nenhum/ ninguém	79	7,60%	4	6,67%	83	7,55%
Votaria nulo/ branco	13	1,25%	0	0,00%	13	1,18%
<i>Totais</i>	<i>1040</i>	<i>100,00%</i>	<i>60</i>	<i>100,00%</i>	<i>1100</i>	<i>100,00%</i>

15) Com relação ao seu voto para SENADOR. Daqui para a eleição o Sr.(a) poderia mudar para outro candidato?

	Z.Urbana	Percentual	Z.Rural	Percentual	Totais	Percentual
Não muda, já decidido	567	54,52%	31	51,67%	598	54,36%
Sim, posso mudar	347	33,37%	18	30,00%	365	33,18%
Não sabe/ não opina	126	12,12%	11	18,33%	137	12,45%
<i>Totais</i>	<i>1040</i>	<i>100,00%</i>	<i>60</i>	<i>100,00%</i>	<i>1100</i>	<i>100,00%</i>

16) Se a eleição fosse hoje, em qual dos candidatos o(a) sr(a) NÃO votaria de jeito nenhum para Senador?

	Z.Urbana	Percentual	Z.Rural	Percentual	Totais	Percentual
Wellington Dias (PT)	326	31,35%	11	18,33%	337	30,64%
Não rejeita ninguém	218	20,96%	20	33,33%	238	21,64%
Não sabe/ não opina	166	15,96%	14	23,33%	180	16,36%
Joel Rodrigues (PROGRESSISTAS)	134	12,88%	4	6,67%	138	12,55%
Fábio Sérgio (PODEMOS)	68	6,54%	2	3,33%	70	6,36%
Professor Ajosé (PMN)	46	4,42%	5	8,33%	51	4,64%
Nenhum/ ninguém	47	4,52%	0	0,00%	47	4,27%
Nel Lopes (PTB)	28	2,69%	4	6,67%	32	2,91%
Votaria nulo/ branco	7	0,67%	0	0,00%	7	0,64%
<i>Totais</i>	<i>1040</i>	<i>100,00%</i>	<i>60</i>	<i>100,00%</i>	<i>1100</i>	<i>100,00%</i>

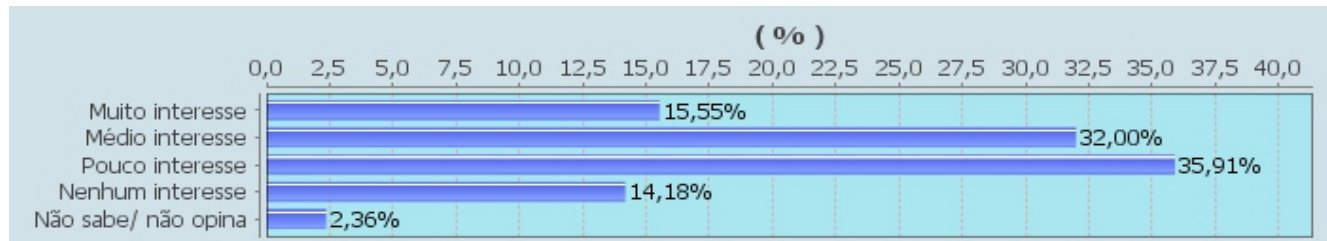
Consulta popular - 08 E 09 DE JULHO DE 2022

TERESINA - PI

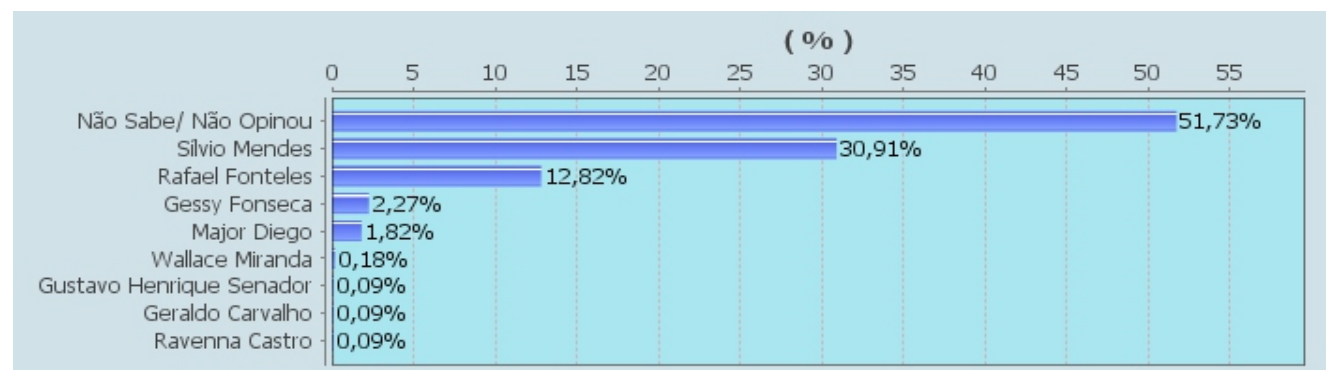
Amostragem: 1100 entrevistados.

GRÁFICO

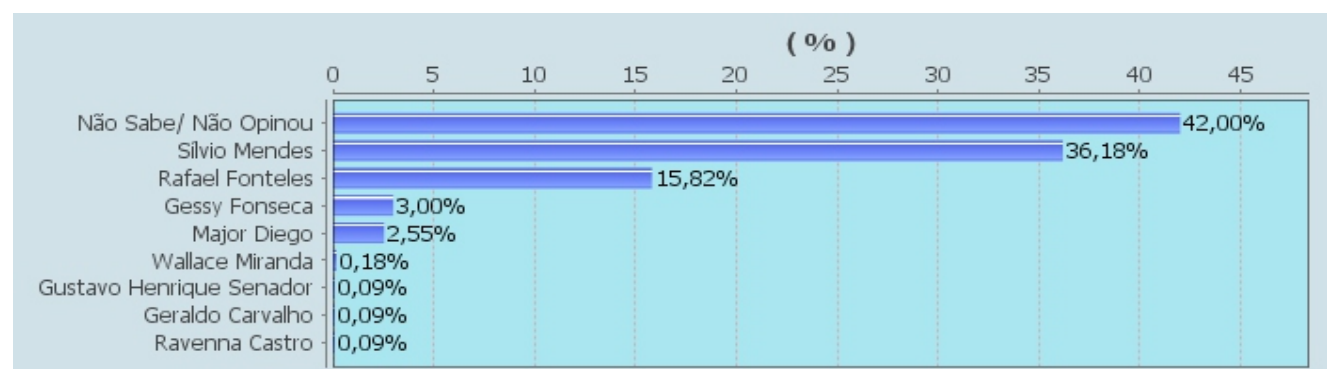
1) Hoje como o(a) sr(a) classifica o seu grau de interesse pela política Piauiense?



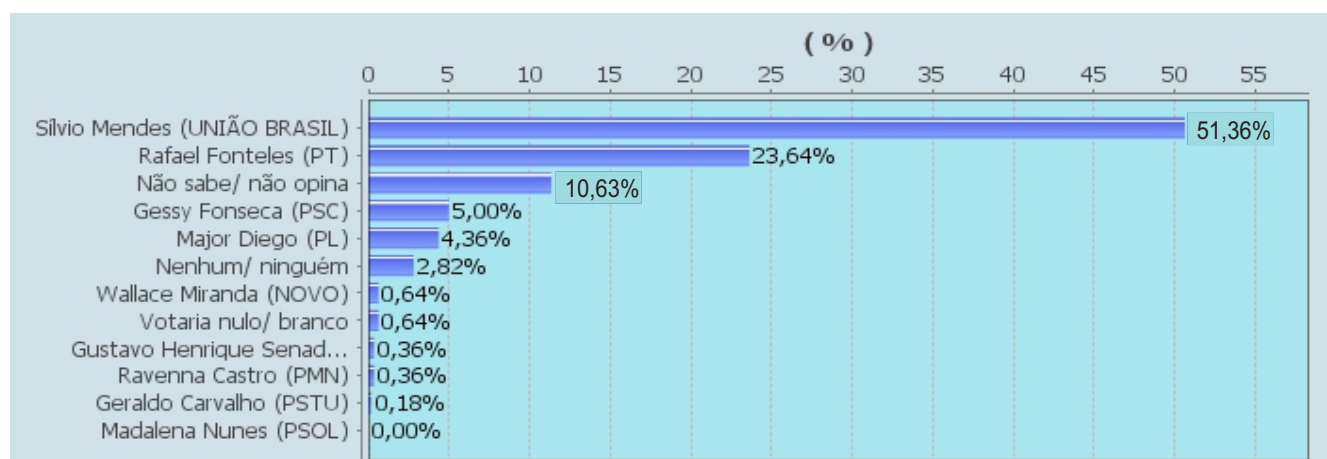
2) Na sua opinião, qual é o candidato a Governador mais preparado para resolver os problemas do Piauí? (ESPONTÂNEA)



3) Em outubro teremos eleição para Governador do Piauí Se a eleição fosse hoje, em quem o(a) sr(a) gostaria de votar? (ESPONTÂNEA)



4) Se a eleição fosse hoje, em qual dos seguintes candidatos o(a) sr(a) votaria?



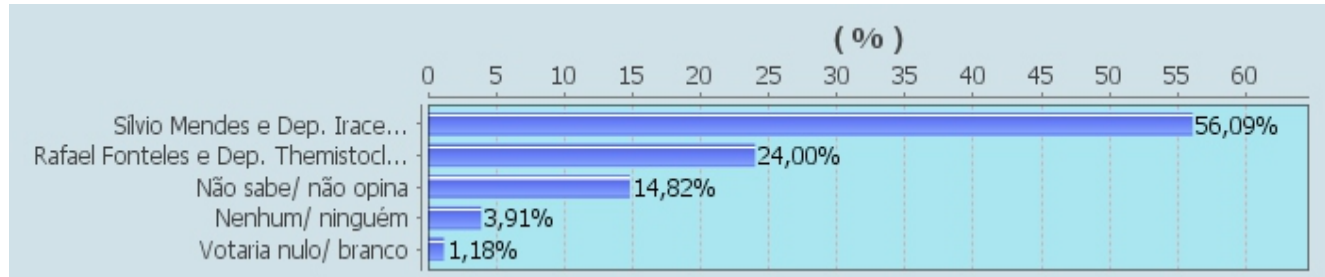
Consulta popular - 08 E 09 DE JULHO DE 2022

TERESINA - PI

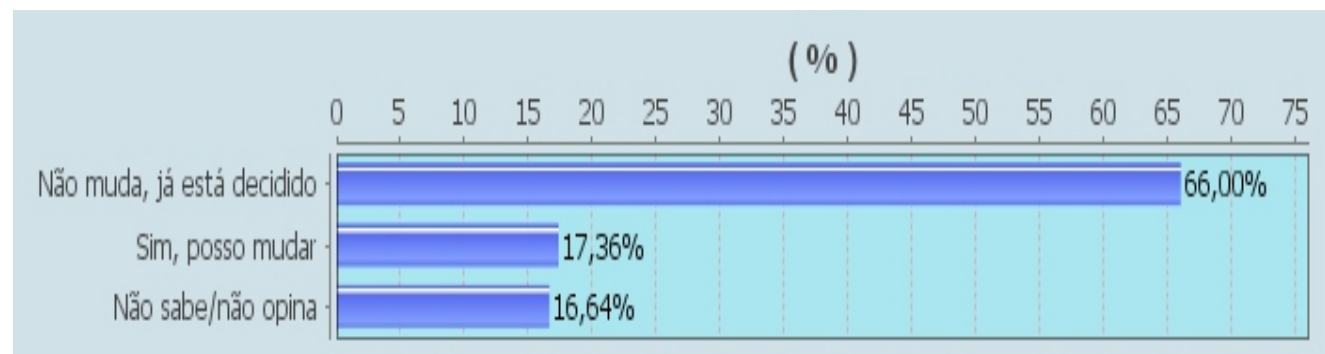
Amostragem: 1100 entrevistados.

GRÁFICO

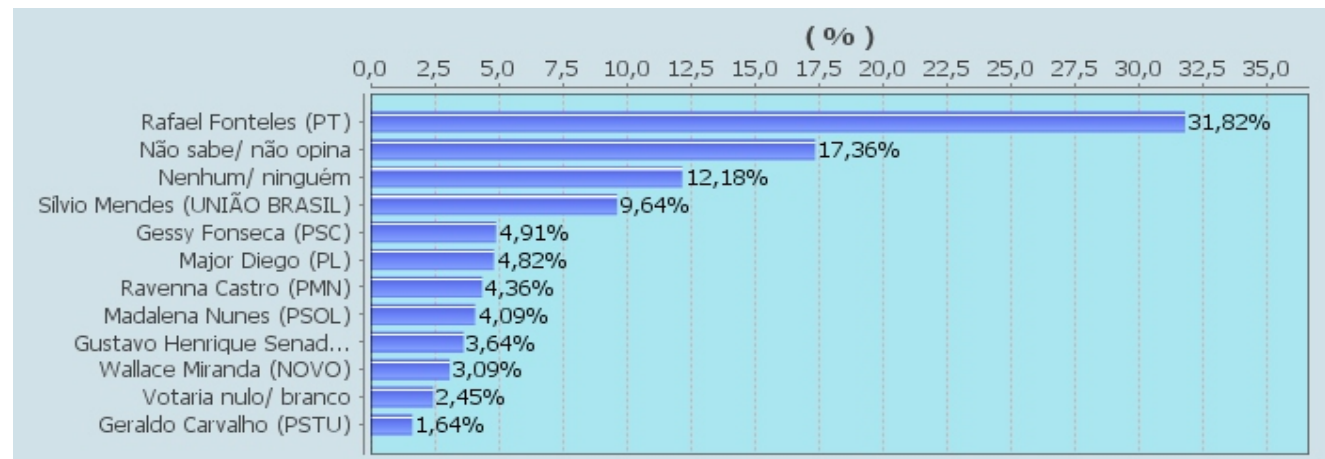
5) Se a eleição fosse hoje, e apenas essas duas chapas, em qual delas o Sr(a) votaria?



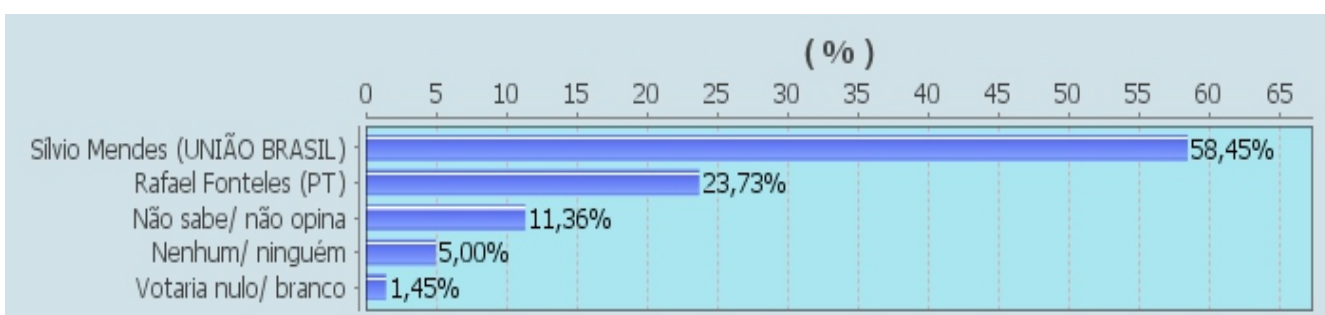
6) Com relação ao seu voto, daqui para a eleição o(a) sr(a) poderia mudar para outro candidato?



7) Se a eleição fosse hoje, em qual dos candidatos, o(a) sr(a) NÃO votaria de jeito nenhum para Governador do Piauí?



8) Em caso de 2º turno entre estes dois candidatos para Governador em qual deles o Sr.(a) votaria?



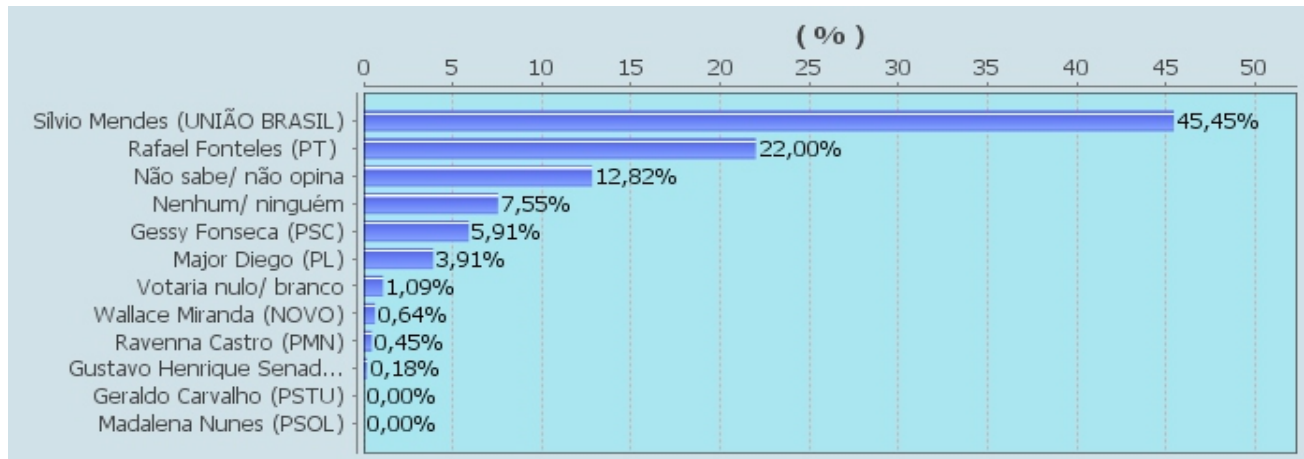
Consulta popular - 08 E 09 DE JULHO DE 2022

TERESINA - PI

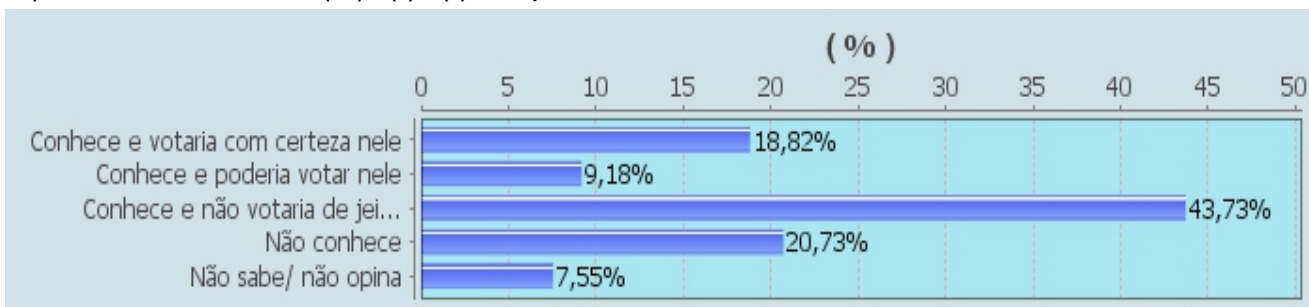
Amostragem: 1100 entrevistados.

GRÁFICO

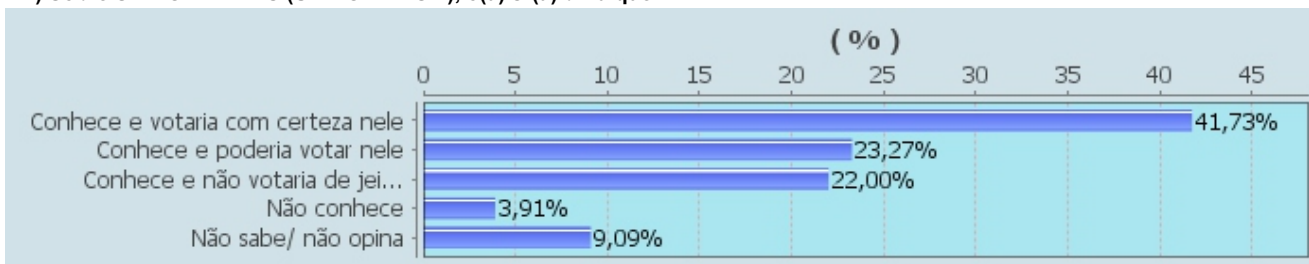
9) Na sua opinião, qual desses candidatos para Governador representa a renovação da política no Piauí?



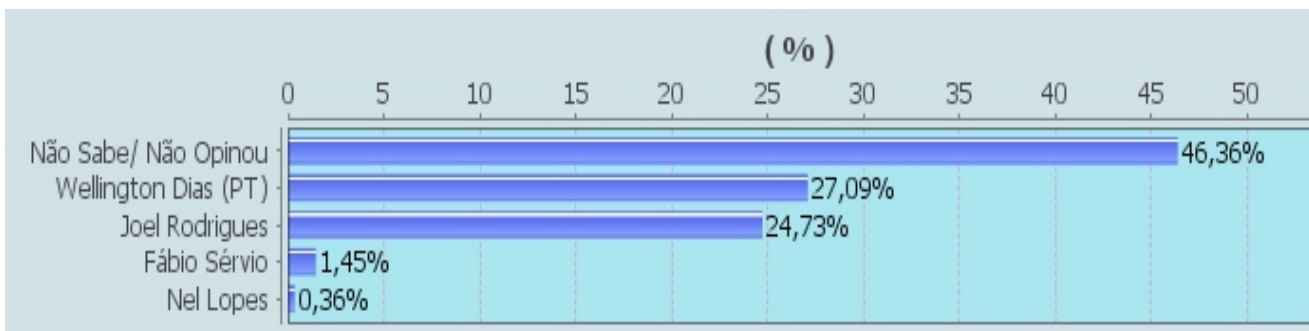
10) Sobre RAFAEL FONTELES (PT), o(a) sr(a) diria que:



11) Sobre SÍLVIO MENDES (UNIÃO BRASIL), o(a) sr(a) diria que:



12) E em quem o(a) sr(a) pretende votar para Senador na eleição desse ano? (ESPONTÂNEA)



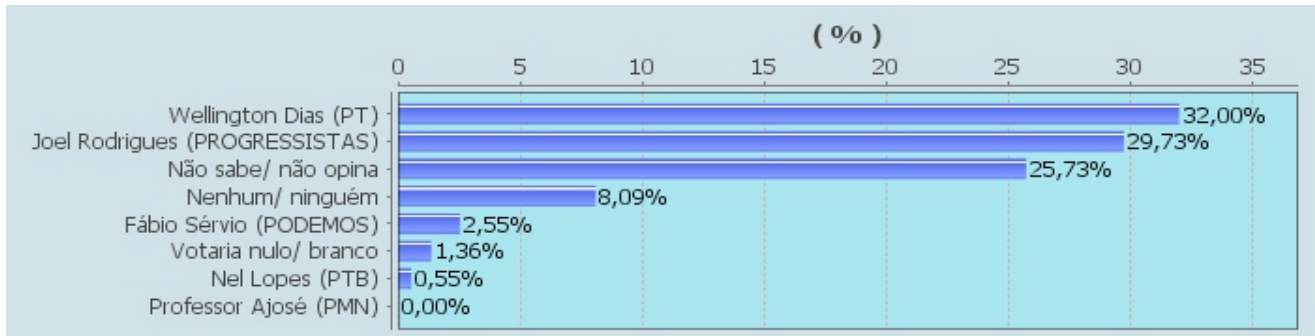
Consulta popular - 08 E 09 DE JULHO DE 2022

TERESINA - PI

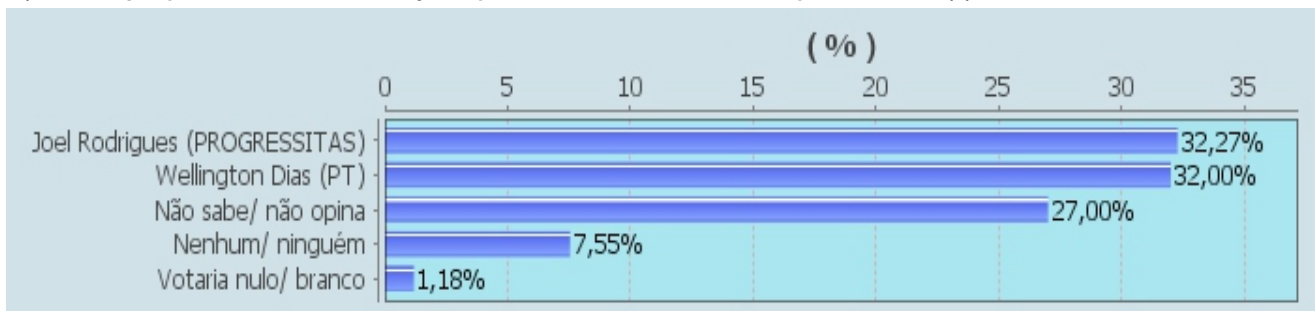
Amostragem: 1100 entrevistados.

GRÁFICO

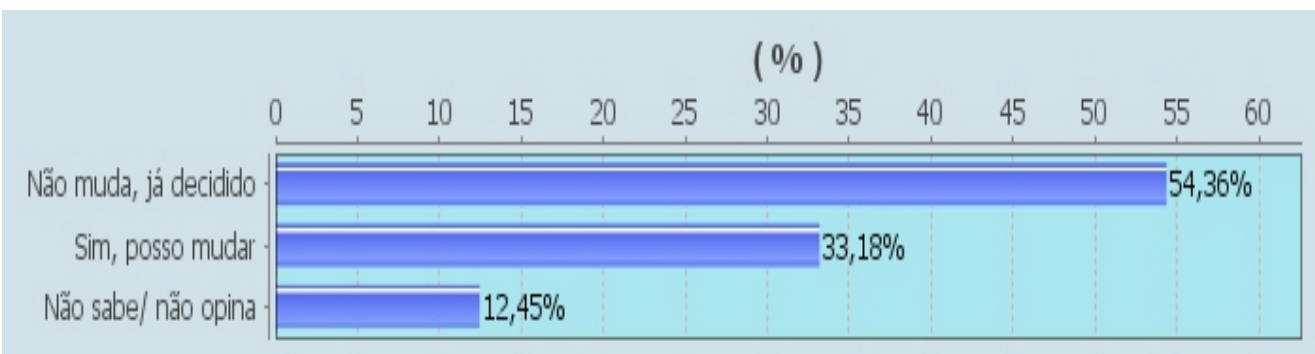
13) Se a eleição fosse hoje, em qual dos seguintes candidatos o(a) sr(a) votaria para Senador?



14) Se a eleição para SENADOR fosse hoje, e apenas esses 2 candidatos, em qual deles o Sr.(a) votaria?



15) Com relação ao seu voto para SENADOR. Daqui para a eleição o Sr.(a) poderia mudar para outro candidato?



16) Se a eleição fosse hoje, em qual dos candidatos o(a) sr(a) NÃO votaria de jeito nenhum para Senador?

