



REGISTRO NO TSE SOB Nº PI 01210/2022

**PESQUISA DE OPINIÃO
ELEIÇÕES ESTADUAIS
(PIAUÍ)**

23 A 25 DE JUNHO DE 2022

DATA PARA DIVULGAÇÃO : 04/07/2022

SUMÁRIO

1) FICHA TÉCNICA	3
2. DADOS DEMOGRÁFICOS (estratos)	5
3. MUNICÍPIOS AMOSTRADOS	6
4. MICRO E MESO REGIÕES	8
5. INTENÇÃO DE VOTO PARA GOVERNADOR	9
5.1. ESTIMULADA – CENÁRIOS PRIMEIRO TURNO	9
5.2. ESTIMULADA – CENÁRIO – SEGUNDO TURNO	12
5.3. ESTIMULADA – REJEIÇÃO	13
6. ESTIMULADA – CONHECIMENTO DOS PRÉ – CANDIDATOS	14
7. ESTIMULADA – CERTEZA DO VOTO	16
9. INTENÇÃO DE VOTO PARA SENADOR	18
10. ÁREAS AVALIADAS	19
10.1. CRIMINALIDADE (ESTIMULADA)	19
10.2. SAÚDE (ESTIMULADA)	20
10.3. ESTRADAS (ESTIMULADA)	21
10.4. EDUCAÇÃO (ESTIMULADA)	22
11. SEGMENTAÇÕES (ESTRATIFICAÇÃO)	23
11.1. INTENÇÃO DE VOTO GOVERNADOR – CENÁRIO 1 – ESTIMULADA	23
11.2. INTENÇÃO DE VOTO GOVERNADOR – CENÁRIO 2 - ESTIMULADA	26
11.3. INTENÇÃO DE VOTO GOVERNADOR – CENÁRIO 3 - ESTIMULADA	28
11.4. REJEIÇÃO GOVERNADOR – ESTIMULADA	30
11.5. SEGUNDO TURNO GOVERNADOR – ESTIMULADA	33
11.6. INTENÇÃO DE VOTO SENADOR – ESTIMULADA	35
11.7. CRIMINALIDADE	37
11.8. SAÚDE	39
11.9. ESTRADAS	41
11.10. EDUCAÇÃO	43

1) FICHA TÉCNICA

1.1) Universo : Eleitores do estado do PIAUÍ com 16 ou mais anos de idade .

1.2) Tamanho da Amostra: 1082 entrevistas, com margem de confiança de 95% e margem de erro de 2,97% para mais ou para menos. **REGISTRO NO TSE SOB Nº PI-01210/2022 FEITO EM 28/06/2022 COM DIVULGAÇÃO PARA 04/07/2022.**

1.3) Amostragem: aleatória probabilística por estratos de sexo, escolaridade, renda do chefe da família e idade. Entrevistas domiciliares e individuais nos seguintes municípios do Piauí : MICRORREGIÃO DE CAMPO MAIOR (ALTO LONGÁ, CAMPO MAIOR, CAPITÃO DE CAMPOS, COCAL DE TELHA, JATOBÁ DO PIAUÍ, PEDRO II, SIGEFREDO PACHECO), MICRORREGIÃO DO MÉDIO PARNAÍBA PIAUIENSE (ÁGUA BRANCA, AMARANTE, PALMEIRAIS, REGENERAÇÃO, SÃO PEDRO DO PIAUÍ), MICRORREGIÃO DE TERESINA (ALTOS, DEMERVAL LOBÃO, JOSÉ DE FREITAS, MONSENHOR GIL, NAZÁRIA, TERESINA, UNIÃO), MICRORREGIÃO DE VALENÇA DO PIAUÍ (ELESBÃO VELOSO, INHUMA, SÃO FÉLIX DO PIAUÍ, SÃO MIGUEL DA BAIXA GRANDE, VALENÇA DO PIAUÍ), MICRORREGIÃO DO BAIXO PARNAÍBA PIAUIENSE (BARRAS, BATALHA, ESPERANTINA, JOAQUIM PIRES, LUZILÂNDIA, MIGUEL ALVES, PIRIPIRI), MICRORREGIÃO DO LITORAL PIAUIENSE (BURITI DOS LOPES, COCAL, LUIS CORREIA, PARNAÍBA, PIRACURUCA), MICRORREGIÃO DO ALTO MÉDIO CANINDÉ (ITAINÓPOLIS, JAICÓS, PAULISTANA, SÃO JOÃO DO PIAUÍ, SIMÕES, SIMPLÍCIO MENDES), MICRORREGIÃO DE PICOS (OEIRAS, PICOS), MICRORREGIÃO DE PIO IX (FRANCISCO SANTOS, PIO IX), MICRORREGIÃO DO ALTO MÉDIO GURGUÉIA (BOM JESUS, GILBUÉS, MONTE ALEGRE DO PIAUÍ), MICRORREGIÃO DO ALTO PARNAÍBA PIAUIENSE (BAIXA GRANDE DO RIBEIRO, URUÇUÍ) , MICRORREGIÃO DE BERTOLÍNIA (COLÔNIA DO GURGUÉIA, LANDRI SALES), MICRORREGIÃO DE CHAPADAS DO EXTREMO SUL PIAUIENSE (AVELINO LOPES, CORRENTE), MICRORREGIÃO DE FLORIANO (FLORIANO, GUADALUPE, ITAUEIRA), MICRORREGIÃO DE SÃO RAIMUNDO NONATO (ANÍSIO DE ABREU, CANTO DO BURITI, JUREMA, SÃO BRAZ DO PIAUÍ, SÃO RAIMUNDO NONATO)

1.4) Questionário: Estruturado com perguntas abertas e fechadas, espontâneas e estimuladas (em anexo)

1.5) Período de Levantamento dos dados: ocorreu entre os dias 23 A 25 DE JUNHO DE 2022.

1.6) Sistema de Verificação e Controle dos Dados: A equipe aplicadora dos questionários estruturados foi formada por 19 entrevistadores e 1 supervisor. Todos os questionários foram supervisionados no trabalho de campo pelos supervisores (diretamente ou acompanhamento) e pelo menos 20% dos questionários foi checado posteriormente (diretamente no local ou por telefone), houve supervisão interna de todos os questionários aplicados (1082) e crítica dos dados digitados feita pelo computador.

1.7) Contratante:

DIRETÓRIO ESTADUAL DO PARTIDO PROGRESSISTA – PP

CNPJ 06.844.237/0001-35

DATA DO REGISTRO : 28/06/2022

DATA PARA DIVULGAÇÃO: 04/07/2022

2. DADOS DEMOGRÁFICOS (estratos)

		Entrevistas	%
Situação de Trabalho	Carteira assinada/ Funcionário Público	142	13,12%
	Prof. Liberal/ Empresário/ Autônomo	426	39,37%
	Aposentado/ Estudante / Do Lar	387	35,77%
	Desempregado/ Bico	127	11,74%
	Total	1082	100,00%
Religião	Católica	817	75,51%
	Evangélica	175	16,17%
	Outra	33	3,05%
	NS/NR	57	5,27%
	Total	1082	100,00%
Sexo	Feminino	563	52,03%
	Masculino	519	47,97%
	Total	1082	100,00%
Idade	16 e 17 anos	11	1,02%
	de 18 a 24 anos	147	13,59%
	de 25 a 34 anos	226	20,89%
	de 35 a 44 anos	229	21,16%
	de 45 a 59 anos	259	23,94%
	mais de 60 anos	210	19,41%
	Total	1082	100,00%
Grau de Instrução	Analfabeto	84	7,76%
	Lê e escreve	116	10,72%
	Fundamental (1º Grau)	327	30,22%
	Médio (2º Grau)	411	37,99%
	Superior (3º Grau)	144	13,31%
	Total	1082	100,00%
Renda	Até R\$ 1.212,00	592	54,71%
	De R\$ 1.212,01 a R\$ 2.424,00	320	29,57%
	De R\$ 2.424,01 a R\$ 7272,00	117	10,81%
	De R\$ 7.272,01 a R\$ 14.544,00	39	3,60%
	Mais de R\$ 14.544,01	14	1,29%
	Total	1082	100,00%

Pesquisa realizada pelo Instituto Opinar de 23 a 25 de junho com 1082 entrevistas no estado do Piauí, margem de erro de 2,97% e margem de confiança de 95%. Contratante: DIRETÓRIO ESTADUAL DO PARTIDO PROGRESSISTA – PP - CNPJ 06.844.237/0001-35

3. MUNICÍPIOS AMOSTRADOS

	Entrevistas	%
Município		
ITAINÓPOLIS	12	1,11%
JAICÓS	17	1,57%
PAULISTANA	20	1,85%
SÃO JOÃO DO PIAUÍ	19	1,76%
SIMÕES	15	1,39%
SIMPLÍCIO MENDES	12	1,11%
BOM JESUS	16	1,48%
GILBUÉS	7	,65%
MONTE ALEGRE DO PIAUÍ	8	,74%
BAIXA GRANDE DO RIBEIRO	6	,55%
URUÇUI	9	,83%
COLÔNIA DO GURGUÉIA	8	,74%
LANDRI SALES	8	,74%
BARRAS	22	2,03%
BATALHA	13	1,20%
ESPERANTINA	18	1,66%
JOAQUIM PIRES	7	,65%
LUZILÂNDIA	12	1,11%
MIGUEL ALVES	15	1,39%
PIRIPIRI	30	2,77%
AVELINO LOPES	9	,83%
CORRENTE	19	1,76%
ALTO LONGÁ	10	,92%
CAMPO MAIOR	27	2,50%
CAPITÃO DE CAMPOS	7	,65%
COCAL DE TELHA	3	,28%
JATOBÁ DO PIAUÍ	5	,46%
PEDRO II	25	2,31%
SIGEFREDO PACHECO	6	,55%
FLORIANO	31	2,87%
GUADALUPE	6	,55%
ITAEIRA	6	,55%
BURITI DOS LOPES	8	,74%
COCAL	11	1,02%
LUIS CORREIA	14	1,29%
PARNAÍBA	60	5,55%
PIRACURUCA	13	1,20%
ÁGUA BRANCA	11	1,02%
AMARANTE	10	,92%
PALMEIRAIS	9	,83%
REGENERAÇÃO	11	1,02%
SÃO PEDRO DO PIAUÍ	8	,74%
OEIRAS	25	2,31%
PICOS	46	4,25%
FRANCISCO SANTOS	7	,65%
PIO IX	13	1,20%
ANÍSIO DE ABREU	7	,65%
CANTO DO BURITI	14	1,29%
JUREMA	4	,37%
SÃO BRAZ DO PIAUÍ	3	,28%
SÃO RAIMUNDO NONATO	22	2,03%
ALTOS	15	1,39%
DEMERVAL LOBÃO	5	,46%
JOSÉ DE FREITAS	15	1,39%
MONSENHOR GIL	4	,37%
NAZÁRIA	5	,46%
TERESINA	260	24,03%
UNIÃO	16	1,48%
ELESBÃO VELOSO	10	,92%
INHUMA	10	,92%
SÃO FÉLIX DO PIAUÍ	3	,28%
SÃO MIGUEL DA BAIXA GRANDE	2	,18%

	VALENÇA DO PIAUÍ	13	1,20%
	Total	1082	100,00%

Pesquisa realizada pelo Instituto Opinar de 23 a 25 de junho com 1082 entrevistas no estado do Piauí, margem de erro de 2,97% e margem de confiança de 95%. Contratante: DIRETÓRIO ESTADUAL DO PARTIDO PROGRESSISTA – PP - CNPJ 06.844.237/0001-35

4. MICRO E MESO REGIÕES

		Entrevistas	%
Micro	MCM - MICRORREGIÃO DE CAMPO MAIOR	83	7,67%
	MMPP - MICRORREGIÃO DO MÉDIO PARNAÍBA PIAUIENSE	49	4,53%
	MT - MICRORREGIÃO DE TERESINA	320	29,57%
	MVP - MICRORREGIÃO DE VALENÇA DO PIAUÍ	38	3,51%
	MBPP - MICRORREGIÃO DO BAIXO PARNAÍBA PIAUIENSE	117	10,81%
	MLP - MICRORREGIÃO DO LITORAL PIAUIENSE	105	9,70%
	MAPC - MICRORREGIÃO DO ALTO MÉDIO CANINDÉ	95	8,78%
	MP - MICRORREGIÃO DE PICOS	71	6,56%
	MPIX - MICRORREGIÃO DE PIO IX	21	1,94%
	MAPG - MICRORREGIÃO DO ALTO MÉDIO GURGUÉIA	31	2,87%
	MAPP - MICRORREGIÃO DO ALTO PARNAÍBA PIAUIENSE	15	1,39%
	MB - MICRORREGIÃO DE BERTOLÍNIA	16	1,48%
	MCESP - MICRORREGIÃO DE CHAPADAS DO EEXTREMO SUL PIAUIENSE	28	2,59%
	MF - MICRORREGIÃO DE FLORIANO	43	3,97%
	MSRN - MICRORREGIÃO DE SÃO RAIMUNDO NONATO	50	4,62%
Total	1082	100,00%	
Meso	CNP-MESORREGIÃO DO CENTRO NORTE PIAUIENSE	490	45,29%
	NP- MESORREGIÃO DO NORTE PIAUIENSE	223	20,61%
	SEP - MESORREGIÃO DO SUDESTE PIAUIENSE	186	17,19%
	SOP-MESORREGIÃO DO SUDOESTE PIAUIENSE	183	16,91%
	Total	1082	100,00%

Pesquisa realizada pelo Instituto Opinar de 23 a 25 de junho com 1082 entrevistas no estado do Piauí, margem de erro de 2,97% e margem de confiança de 95%. Contratante: DIRETÓRIO ESTADUAL DO PARTIDO PROGRESSISTA – PP - CNPJ 06.844.237/0001-35

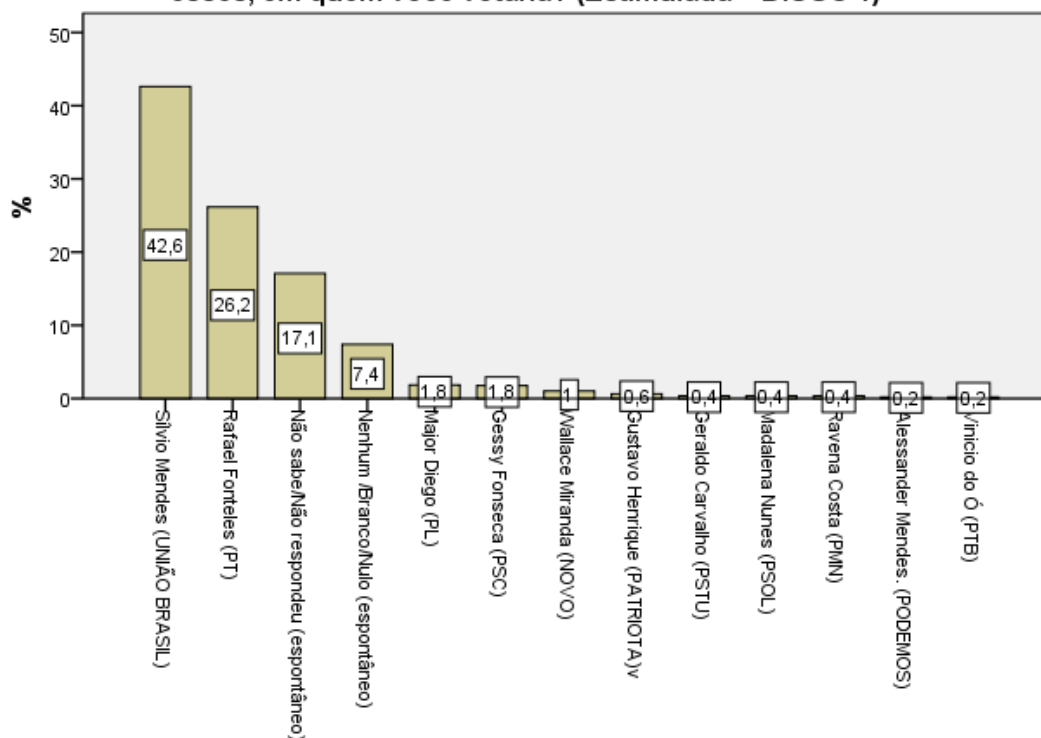
5. INTENÇÃO DE VOTO PARA GOVERNADOR

5.1. ESTIMULADA – CENÁRIOS PRIMEIRO TURNO

		Entrevistas	%
Se a eleição para GOVERNADOR do PIAUÍ fosse hoje e os candidatos fossem esses, em quem você votaria? ESTIMULADA – CENÁRIO 1	Sílvio Mendes (UNIÃO BRASIL)	461	42,61%
	Rafael Fonteles (PT)	283	26,16%
	Não sabe/Não respondeu (espontâneo)	185	17,10%
	Nenhum /Branco/Nulo (espontâneo)	80	7,39%
	Major Diego (PL)	20	1,85%
	Gessy Fonseca (PSC)	19	1,76%
	Wallace Miranda (NOVO)	11	1,02%
	Gustavo Henrique (PATRIOTA)v	7	,65%
	Ravena Costa (PMN)	4	,37%
	Madalena Nunes (PSOL)	4	,37%
	Geraldo Carvalho (PSTU)	4	,37%
	Vinício do Ó (PTB)	2	,18%
	Alessander Mendes. (PODEMOS)	2	,18%
Total	1082	100,00%	
Se a eleição para GOVERNADOR do PIAUÍ fosse hoje e os candidatos fossem esses, em quem você votaria? ESTIMULADA – CENÁRIO 2	Sílvio Mendes (UNIÃO BRASIL)	518	47,87%
	Rafael Fonteles (PT)	298	27,54%
	Não sabe/Não respondeu (espontâneo)	138	12,75%
	Nenhum /Branco/Nulo (espontâneo)	70	6,47%
	Gessy Fonseca (PSC)	32	2,96%
	Major Diego (PL)	26	2,40%
	Total	1082	100,00%
Se a eleição para GOVERNADOR do PIAUÍ fosse hoje e os candidatos fossem esses, em quem você votaria? ESTIMULADA – CENÁRIO 3	Sílvio Mendes com apoio de Iracema Portella	530	48,98%
	Rafael Fonteles com apoio de Themístocles Filho	321	29,67%
	Não sabe/Não respondeu (espontâneo)	134	12,38%
	Nenhum /Branco/Nulo (espontâneo)	97	8,96%
	Total	1082	100,00%

Pesquisa realizada pelo Instituto Opinar de 23 a 25 de junho com 1082 entrevistas no estado do Piauí, margem de erro de 2,97% e margem de confiança de 95%. Contratante: DIRETÓRIO ESTADUAL DO PARTIDO PROGRESSISTA – PP - CNPJ 06.844.237/0001-35

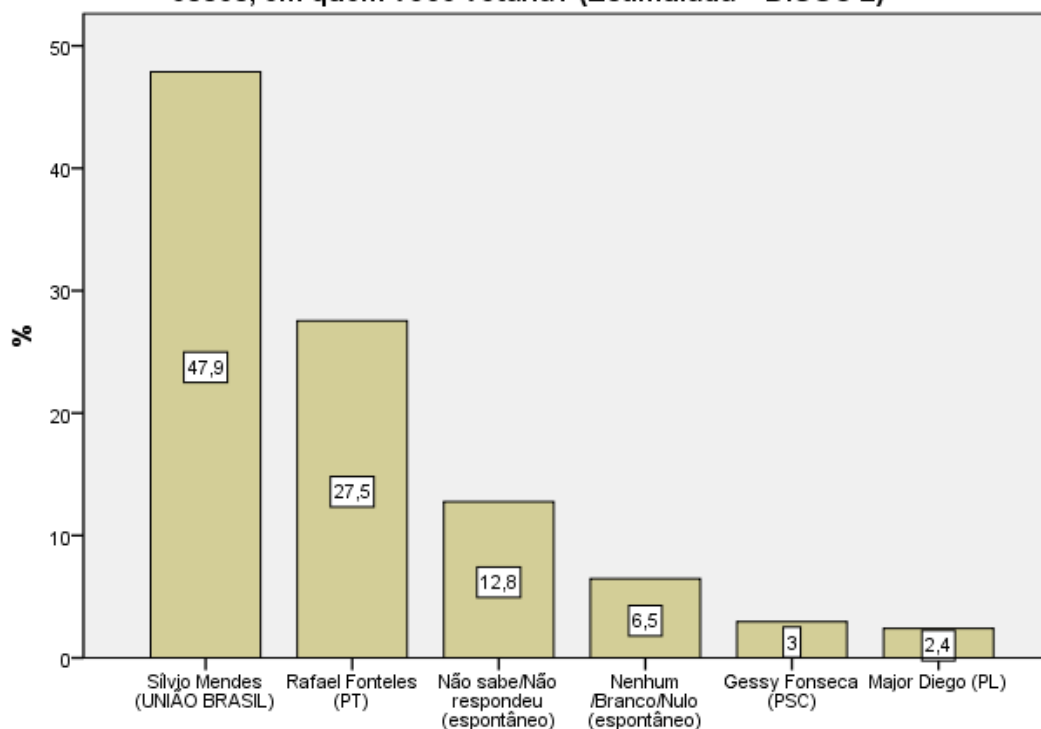
Se a eleição para GOVERNADOR do PIAUÍ fosse hoje e os candidatos fossem esses, em quem você votaria? (Estimulada – DISCO 1)



GOVERNADOR - ESTIMULADA - CENÁRIO 1

Pesquisa realizada pelo Instituto Opinar de 23 a 25 de junho com 1082 entrevistas no estado do Piauí, margem de erro de 2,97% e margem de confiança de 95%. Contratante: DIRETÓRIO ESTADUAL DO PARTIDO PROGRESSISTA – PP - CNPJ 06.844.237/0001-35

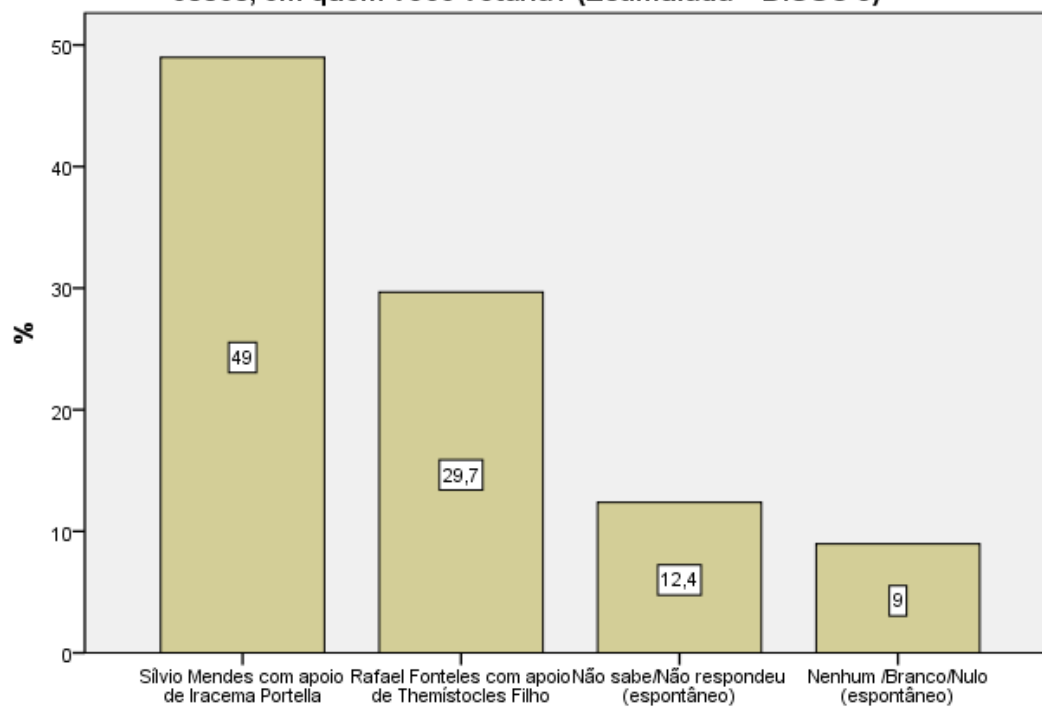
Se a eleição para GOVERNADOR do PIAUÍ fosse hoje e os candidatos fossem esses, em quem você votaria? (Estimulada – DISCO 2)



GOVERNADOR - ESTIMULADA - CENÁRIO 2

Pesquisa realizada pelo Instituto Opinar de 23 a 25 de junho com 1082 entrevistas no estado do Piauí, margem de erro de 2,97% e margem de confiança de 95%. Contratante: DIRETÓRIO ESTADUAL DO PARTIDO PROGRESSISTA – PP - CNPJ 06.844.237/0001-35

Se a eleição para GOVERNADOR do PIAUÍ fosse hoje e os candidatos fossem esses, em quem você votaria? (Estimulada – DISCO 3)



GOVERNADOR - ESTIMULADA - CENÁRIO 3

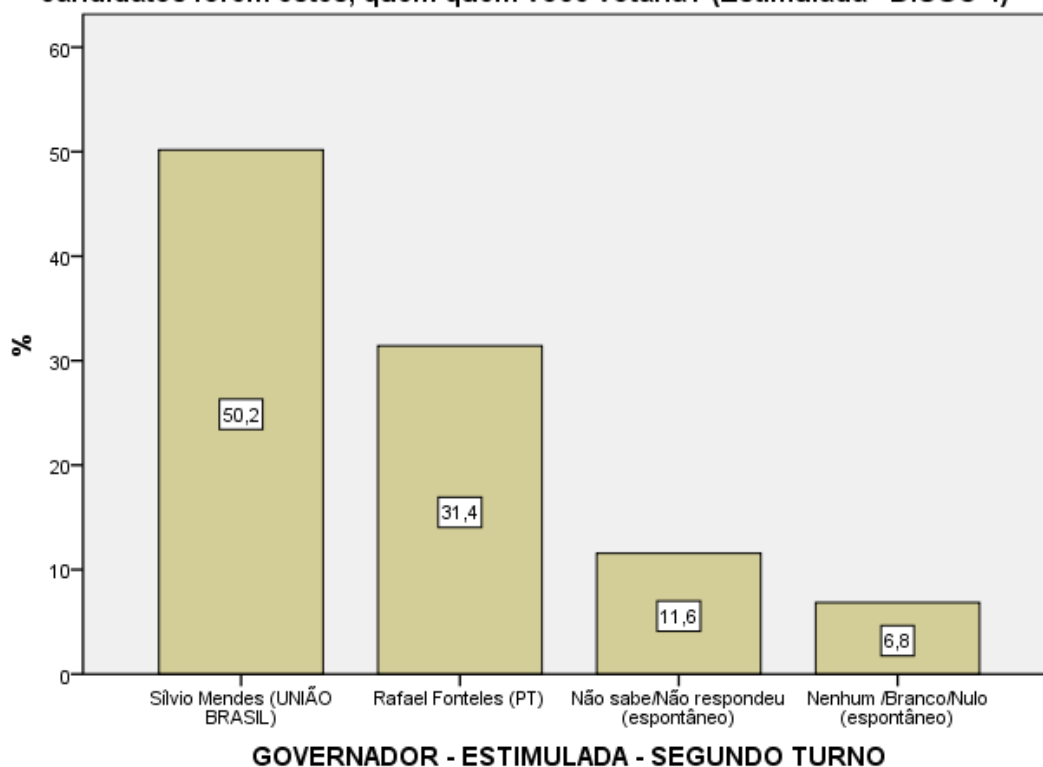
Pesquisa realizada pelo Instituto Opinar de 23 a 25 de junho com 1082 entrevistas no estado do Piauí, margem de erro de 2,97% e margem de confiança de 95%. Contratante: DIRETÓRIO ESTADUAL DO PARTIDO PROGRESSISTA – PP - CNPJ 06.844.237/0001-35

5.2. ESTIMULADA – CENÁRIO – SEGUNDO TURNO

	Entrevistas	%	
Se a eleição para o GOVERNADOR DO PIAUÍ tiverem segundo turno e os candidatos forem estes, quem quem você votaria?	Sílvio Mendes (UNIÃO BRASIL)	543	50,18%
	Rafael Fonteles (PT)	340	31,42%
	Não sabe/Não respondeu (espontâneo)	125	11,55%
	Nenhum /Branco/Nulo (espontâneo)	74	6,84%
	Total	1082	100,00%

Pesquisa realizada pelo Instituto Opinar de 23 a 25 de junho com 1082 entrevistas no estado do Piauí, margem de erro de 2,97% e margem de confiança de 95%. Contratante: DIRETÓRIO ESTADUAL DO PARTIDO PROGRESSISTA – PP - CNPJ 06.844.237/0001-35

Se a eleição para o GOVERNADOR DO PIAUÍ tiverem segundo turno e os candidatos forem estes, quem quem você votaria? (Estimulada - DISCO 4)



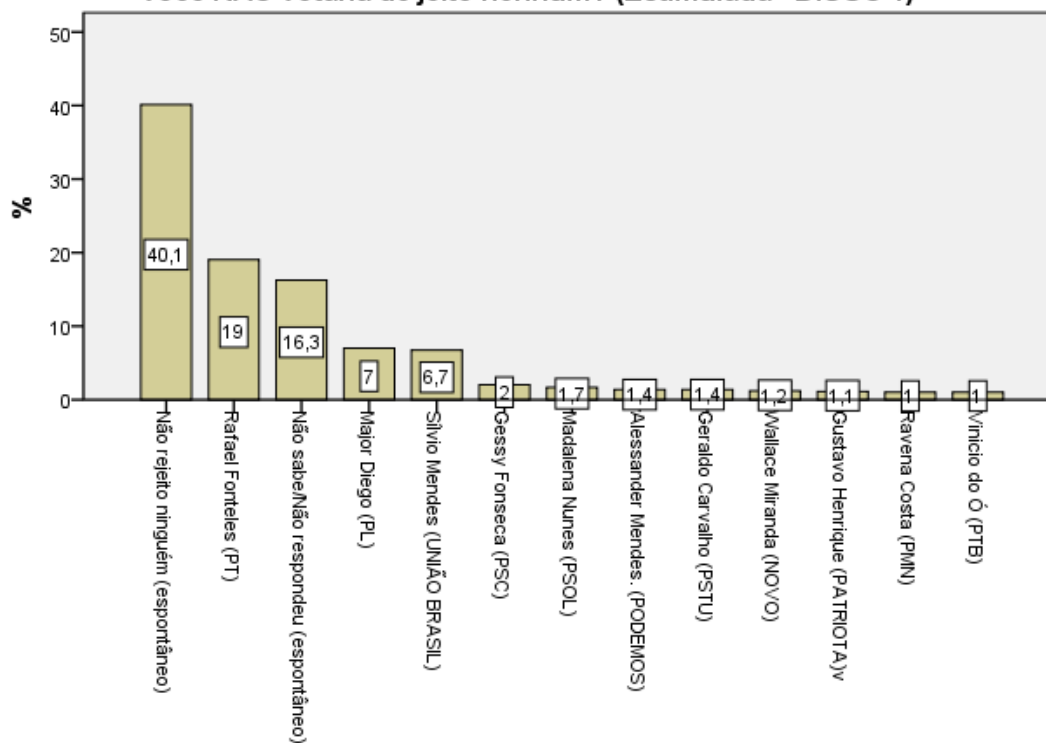
Pesquisa realizada pelo Instituto Opinar de 23 a 25 de junho com 1082 entrevistas no estado do Piauí, margem de erro de 2,97% e margem de confiança de 95%. Contratante: DIRETÓRIO ESTADUAL DO PARTIDO PROGRESSISTA – PP - CNPJ 06.844.237/0001-35

5.3. ESTIMULADA – REJEIÇÃO

	Entrevistas	%	
E dentre os candidatos a GOVERNADOR DO PIAUÍ fossem estes, em qual deles você NÃO votaria de jeito nenhum? ESTIMULADA – CENÁRIO 1	Não rejeito ninguém (espontâneo)	434	40,11%
	Rafael Fonteles (PT)	206	19,04%
	Não sabe/Não respondeu (espontâneo)	176	16,27%
	Major Diego (PL)	76	7,02%
	Sílvio Mendes (UNIÃO BRASIL)	73	6,75%
	Gessy Fonseca (PSC)	22	2,03%
	Madalena Nunes (PSOL)	18	1,66%
	Geraldo Carvalho (PSTU)	15	1,39%
	Alessander Mendes. (PODEMOS)	15	1,39%
	Wallace Miranda (NOVO)	13	1,20%
	Gustavo Henrique (PATRIOTA)v	12	1,11%
	Vinício do Ó (PTB)	11	1,02%
	Ravena Costa (PMN)	11	1,02%
	Total	1082	100,00%

Pesquisa realizada pelo Instituto Opinar de 23 a 25 de junho com 1082 entrevistas no estado do Piauí, margem de erro de 2,97% e margem de confiança de 95%. Contratante: DIRETÓRIO ESTADUAL DO PARTIDO PROGRESSISTA – PP - CNPJ 06.844.237/0001-35

E dentre os candidatos a GOVERNADOR DO PIAUÍ fossem estes, em qual deles você NÃO votaria de jeito nenhum? (Estimulada - DISCO 1)



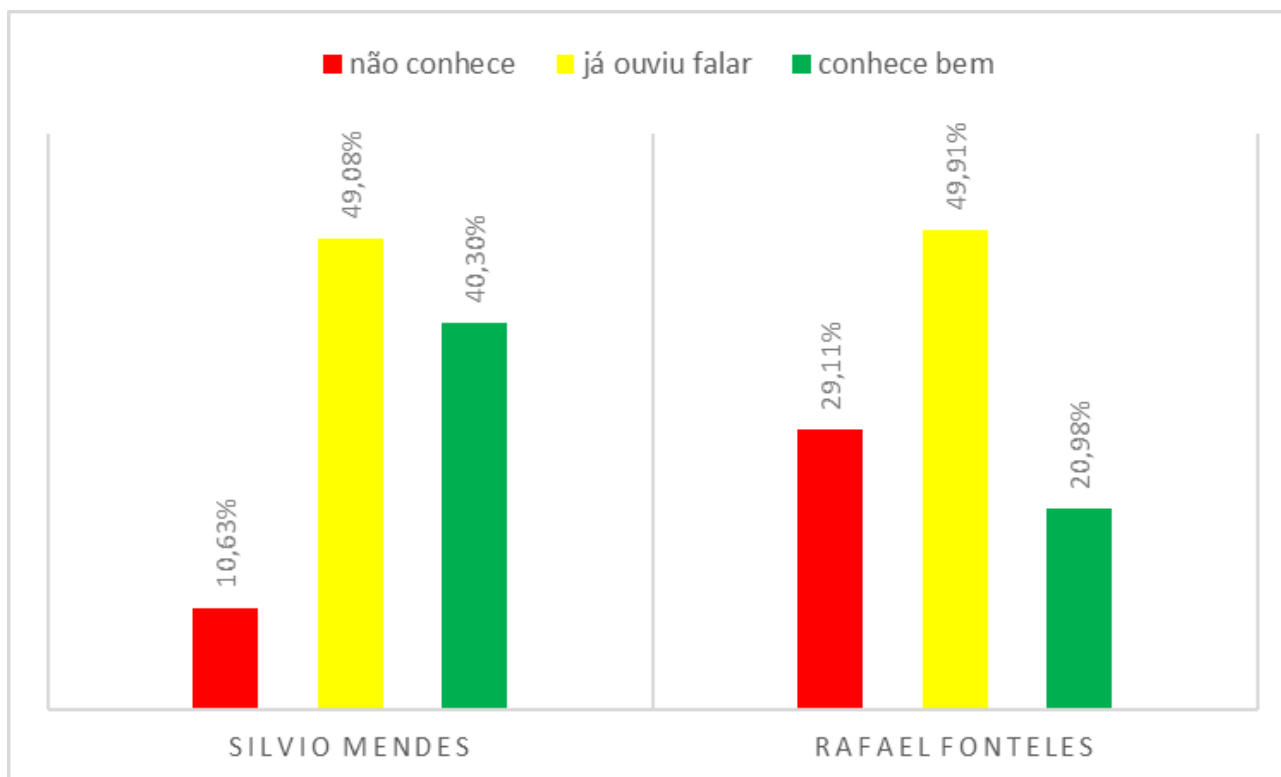
GOVERNADOR - ESTIMULADA - REJEIÇÃO CENÁRIO 1

Pesquisa realizada pelo Instituto Opinar de 23 a 25 de junho com 1082 entrevistas no estado do Piauí, margem de erro de 2,97% e margem de confiança de 95%. Contratante: DIRETÓRIO ESTADUAL DO PARTIDO PROGRESSISTA – PP - CNPJ 06.844.237/0001-35

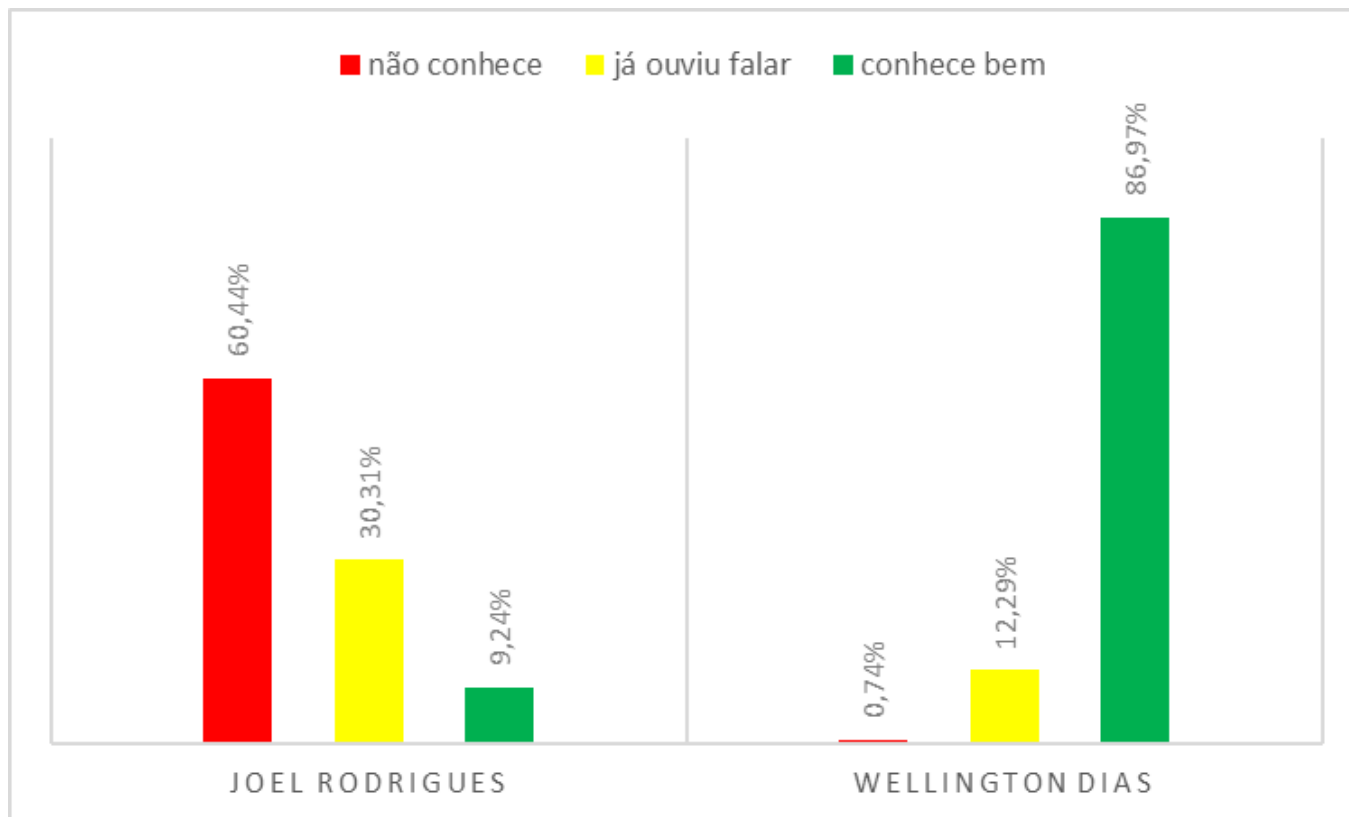
6. ESTIMULADA – CONHECIMENTO DOS PRÉ – CANDIDATOS

	não conhece	já ouviu falar	conhece bem
Silvio Mendes	10,63%	49,08%	40,30%
Rafael Fonteles	29,11%	49,91%	20,98%
Joel Rodrigues	60,44%	30,31%	9,24%
Wellington Dias	0,74%	12,29%	86,97%

Pesquisa realizada pelo Instituto Opinar de 23 a 25 de junho com 1082 entrevistas no estado do Piauí, margem de erro de 2,97% e margem de confiança de 95%. Contratante: DIRETÓRIO ESTADUAL DO PARTIDO PROGRESSISTA – PP - CNPJ 06.844.237/0001-35



Pesquisa realizada pelo Instituto Opinar de 23 a 25 de junho com 1082 entrevistas no estado do Piauí, margem de erro de 2,97% e margem de confiança de 95%. Contratante: DIRETÓRIO ESTADUAL DO PARTIDO PROGRESSISTA – PP - CNPJ 06.844.237/0001-35

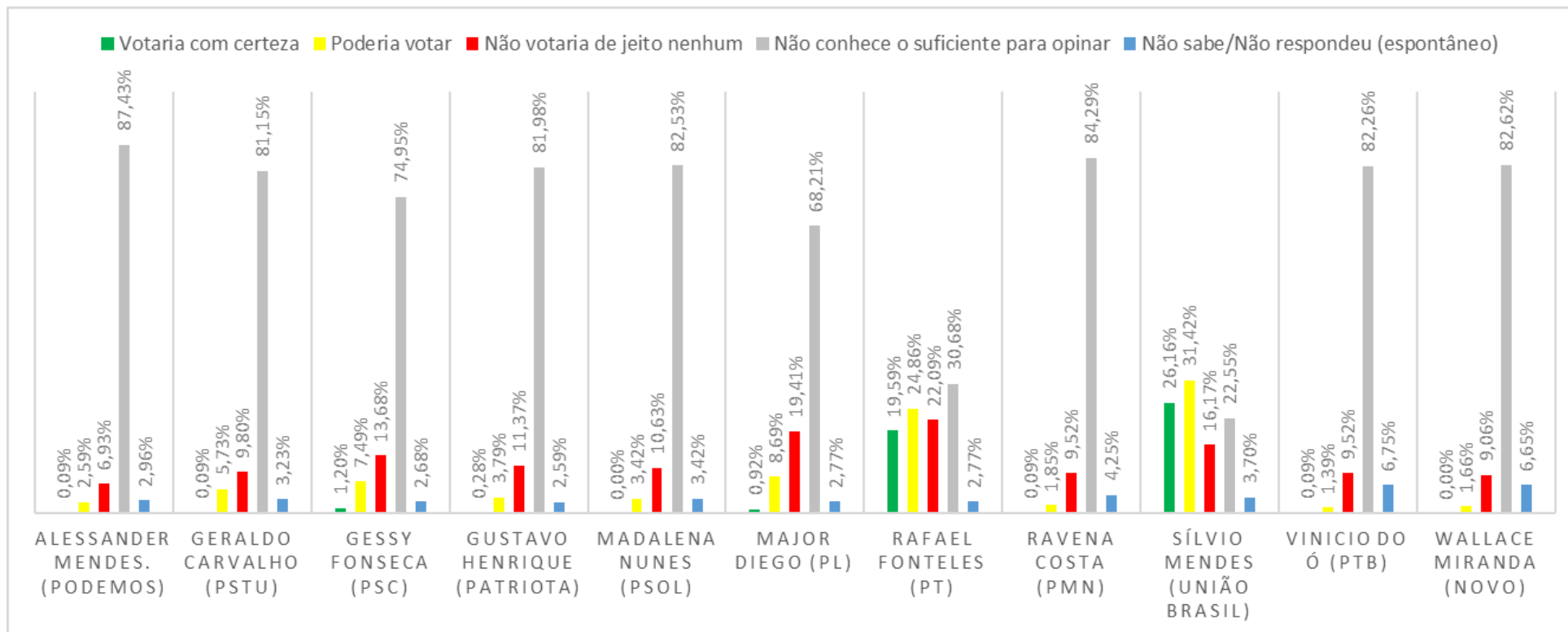


Pesquisa realizada pelo Instituto Opinar de 23 a 25 de junho com 1082 entrevistas no estado do Piauí, margem de erro de 2,97% e margem de confiança de 95%. Contratante: DIRETÓRIO ESTADUAL DO PARTIDO PROGRESSISTA – PP - CNPJ 06.844.237/0001-35

7. ESTIMULADA – CERTEZA DO VOTO

	Votaria com certeza	Poderia votar	Não votaria de jeito nenhum	Não conhece o suficiente para opinar	Não sabe/Não respondeu (espontâneo)
Alessander Mendes. (PODEMOS)	0,09%	2,59%	6,93%	87,43%	2,96%
Geraldo Carvalho (PSTU)	0,09%	5,73%	9,80%	81,15%	3,23%
Gessy Fonseca (PSC)	1,20%	7,49%	13,68%	74,95%	2,68%
Gustavo Henrique (PATRIOTA)	0,28%	3,79%	11,37%	81,98%	2,59%
Madalena Nunes (PSOL)	0,00%	3,42%	10,63%	82,53%	3,42%
Major Diego (PL)	0,92%	8,69%	19,41%	68,21%	2,77%
Rafael Fonteles (PT)	19,59%	24,86%	22,09%	30,68%	2,77%
Ravena Costa (PMN)	0,09%	1,85%	9,52%	84,29%	4,25%
Sílvio Mendes (UNIÃO BRASIL)	26,16%	31,42%	16,17%	22,55%	3,70%
Vinício do Ó (PTB)	0,09%	1,39%	9,52%	82,26%	6,75%
Wallace Miranda (NOVO)	0,00%	1,66%	9,06%	82,62%	6,65%

Pesquisa realizada pelo Instituto Opinar de 23 a 25 de junho com 1082 entrevistas no estado do Piauí, margem de erro de 2,97% e margem de confiança de 95%. Contratante: DIRETÓRIO ESTADUAL DO PARTIDO PROGRESSISTA – PP - CNPJ 06.844.237/0001-35

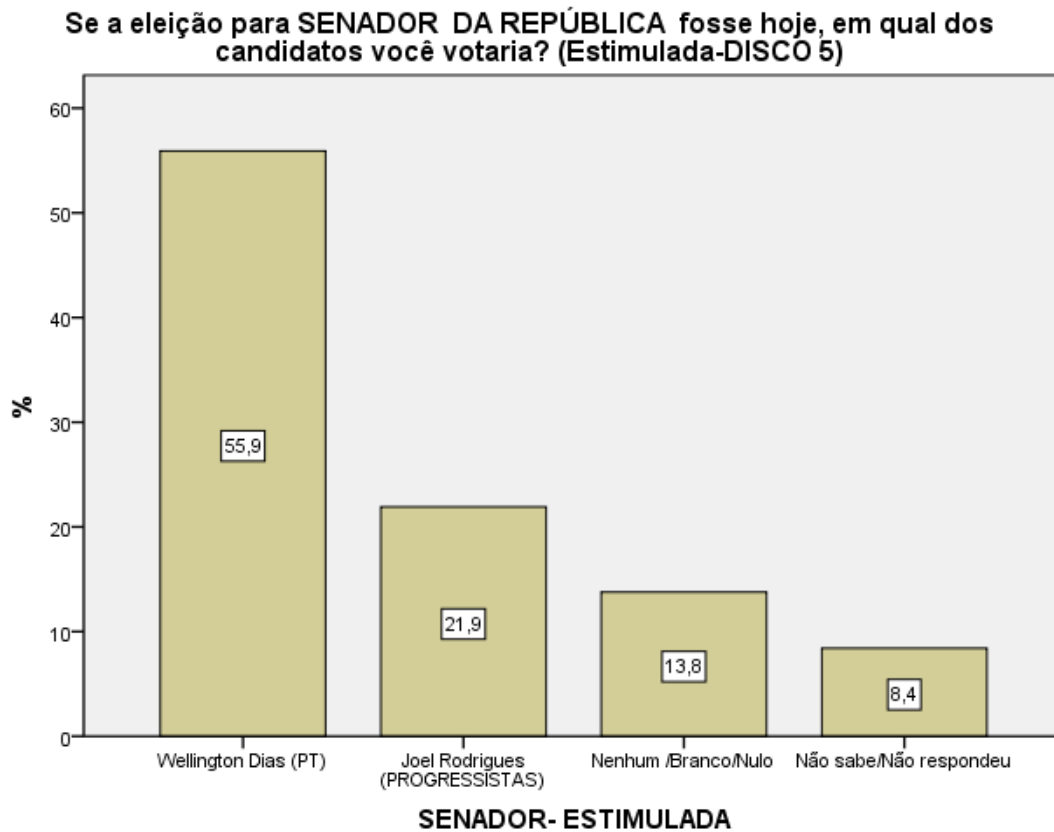


Pesquisa realizada pelo Instituto Opinar de 23 a 25 de junho com 1082 entrevistas no estado do Piauí, margem de erro de 2,97% e margem de confiança de 95%. Contratante: DIRETÓRIO ESTADUAL DO PARTIDO PROGRESSISTA – PP - CNPJ 06.844.237/0001-35

9. INTENÇÃO DE VOTO PARA SENADOR

	Entrevistas	%
Se a eleição para SENADOR DA REPÚBLICA fosse hoje, em qual dos candidatos você votaria? ESTIMULADA	Wellington Dias (PT)	605 55,91%
	Joel Rodrigues (PROGRESSISTAS)	237 21,90%
	Nenhum /Branco/Nulo	149 13,77%
	Não sabe/Não respondeu	91 8,41%
	Total	1082 100,00%

Pesquisa realizada pelo Instituto Opinar de 23 a 25 de junho com 1082 entrevistas no estado do Piauí, margem de erro de 2,97% e margem de confiança de 95%. Contratante: DIRETÓRIO ESTADUAL DO PARTIDO PROGRESSISTA – PP - CNPJ 06.844.237/0001-35



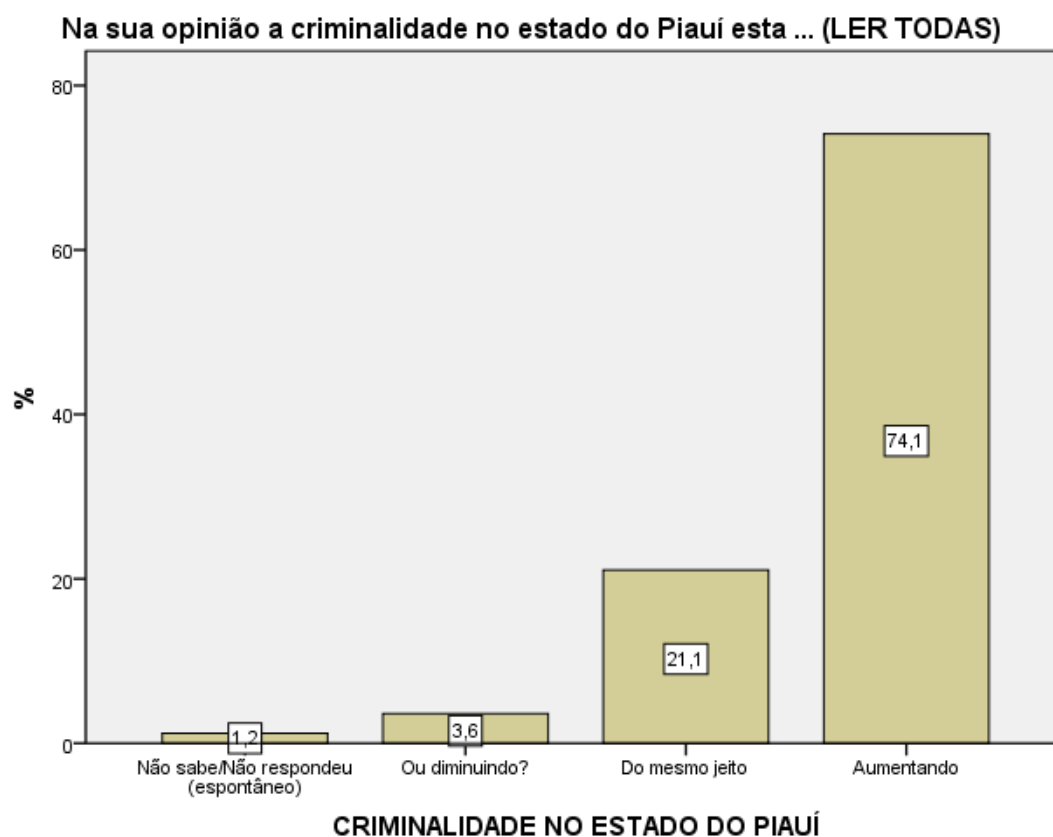
Pesquisa realizada pelo Instituto Opinar de 23 a 25 de junho com 1082 entrevistas no estado do Piauí, margem de erro de 2,97% e margem de confiança de 95%. Contratante: DIRETÓRIO ESTADUAL DO PARTIDO PROGRESSISTA – PP - CNPJ 06.844.237/0001-35

10. ÁREAS AVALIADAS

10.1. CRIMINALIDADE (ESTIMULADA)

	Entrevistas	%
Na sua opinião a criminalidade no estado do Piauí esta ... (LER TODAS)	Aumentando	802 74,12%
	Do mesmo jeito	228 21,07%
	Ou diminuindo?	39 3,60%
	Não sabe/Não respondeu (espontâneo)	13 1,20%
	Total	1082 100,00%

Pesquisa realizada pelo Instituto Opinar de 23 a 25 de junho com 1082 entrevistas no estado do Piauí, margem de erro de 2,97% e margem de confiança de 95%. Contratante: DIRETÓRIO ESTADUAL DO PARTIDO PROGRESSISTA – PP - CNPJ 06.844.237/0001-35



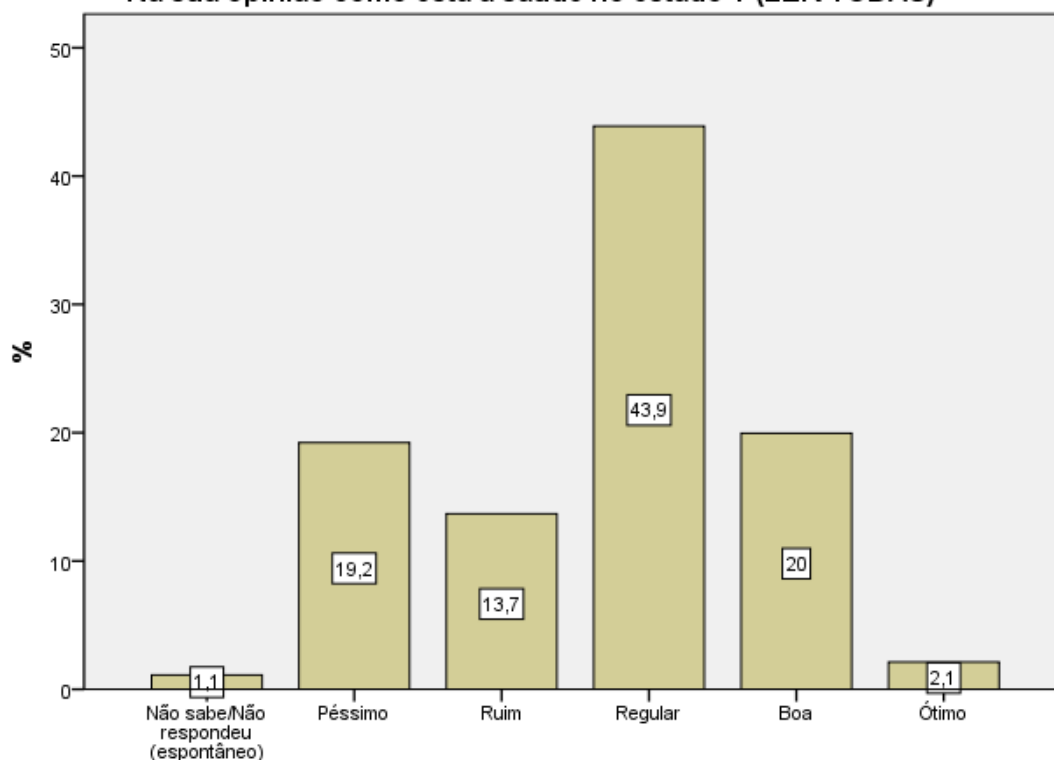
Pesquisa realizada pelo Instituto Opinar de 23 a 25 de junho com 1082 entrevistas no estado do Piauí, margem de erro de 2,97% e margem de confiança de 95%. Contratante: DIRETÓRIO ESTADUAL DO PARTIDO PROGRESSISTA – PP - CNPJ 06.844.237/0001-35

10.2. SAÚDE (ESTIMULADA)

	Entrevistas	%	
Na sua opinião como esta a saúde no estado ? (LER TODAS)	Ótimo	23	2,13%
	Boa	216	19,96%
	Regular	475	43,90%
	Ruim	148	13,68%
	Péssimo	208	19,22%
	Não sabe/Não respondeu (espontâneo)	12	1,11%
	Total	1082	100,00%

Pesquisa realizada pelo Instituto Opinar de 23 a 25 de junho com 1082 entrevistas no estado do Piauí, margem de erro de 2,97% e margem de confiança de 95%. Contratante: DIRETÓRIO ESTADUAL DO PARTIDO PROGRESSISTA – PP - CNPJ 06.844.237/0001-35

Na sua opinião como esta a saúde no estado ? (LER TODAS)



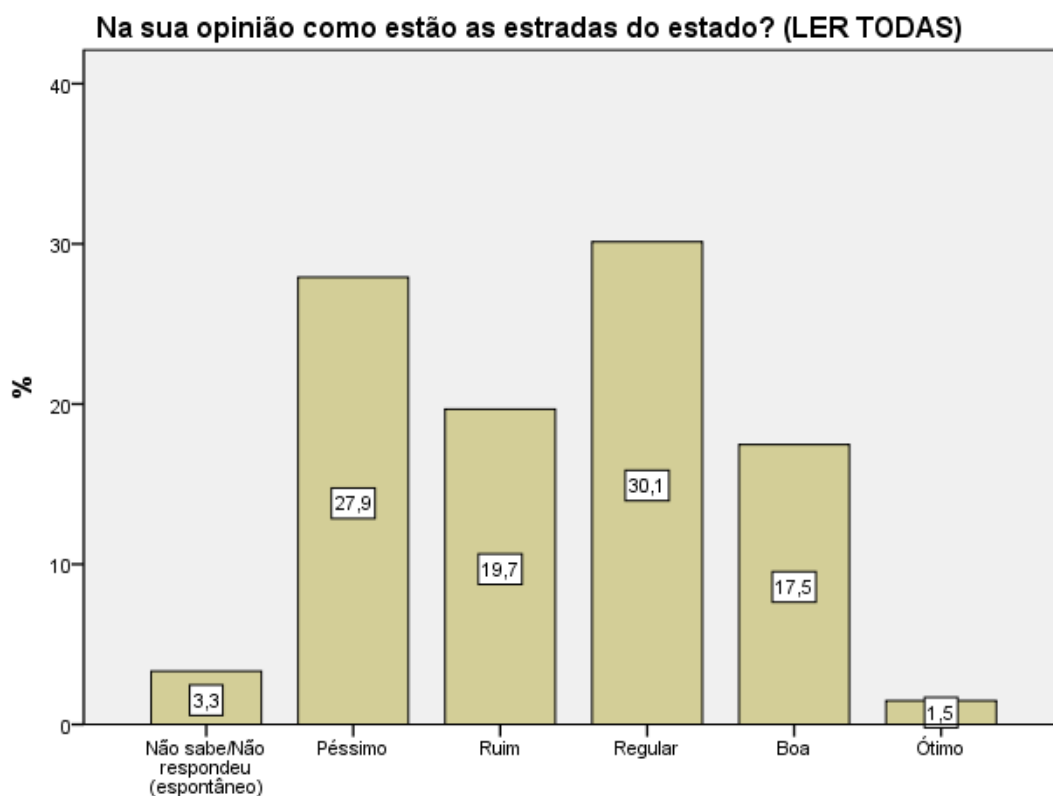
SAÚDE NO ESTADO DO PIAUÍ

Pesquisa realizada pelo Instituto Opinar de 23 a 25 de junho com 1082 entrevistas no estado do Piauí, margem de erro de 2,97% e margem de confiança de 95%. Contratante: DIRETÓRIO ESTADUAL DO PARTIDO PROGRESSISTA – PP - CNPJ 06.844.237/0001-35

10.3. ESTRADAS (ESTIMULADA)

	Entrevistas	%	
Na sua opinião como estão as estradas do estado? (LER TODAS)	Ótimo	16	1,48%
	Boa	189	17,47%
	Regular	326	30,13%
	Ruim	213	19,69%
	Péssimo	302	27,91%
	Não sabe/Não respondeu (espontâneo)	36	3,33%
	Total	1082	100,00%

Pesquisa realizada pelo Instituto Opinar de 23 a 25 de junho com 1082 entrevistas no estado do Piauí, margem de erro de 2,97% e margem de confiança de 95%. Contratante: DIRETÓRIO ESTADUAL DO PARTIDO PROGRESSISTA – PP - CNPJ 06.844.237/0001-35



ESTRADAS NO ESTADO DO PIAUÍ

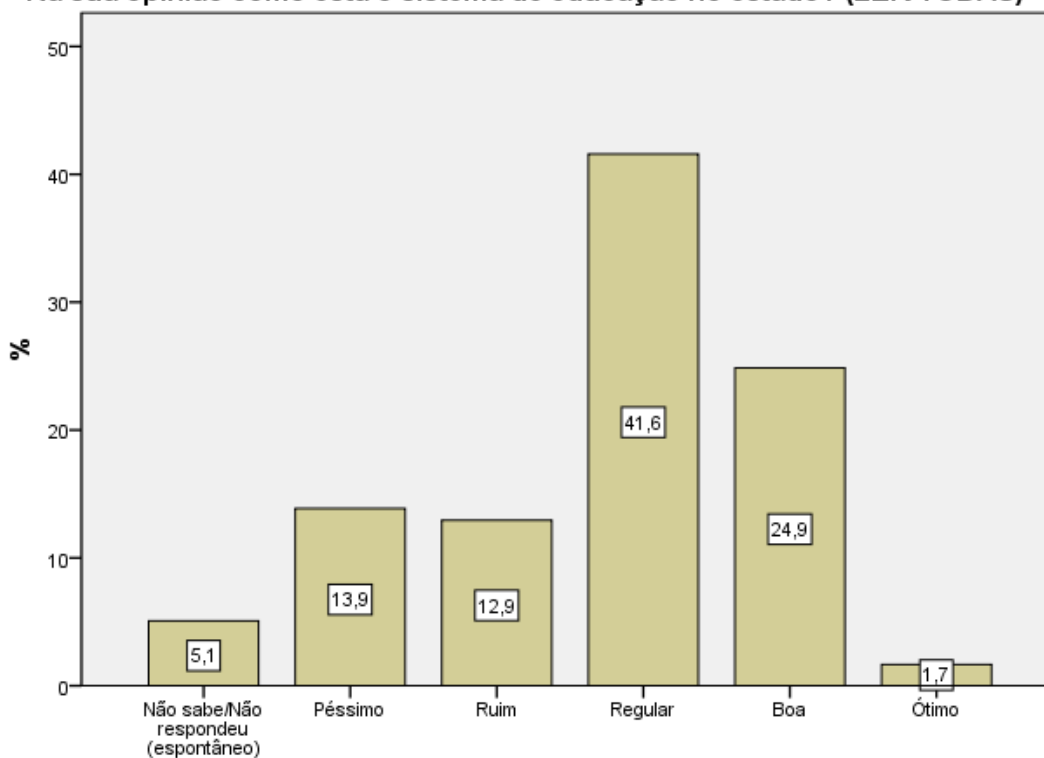
Pesquisa realizada pelo Instituto Opinar de 23 a 25 de junho com 1082 entrevistas no estado do Piauí, margem de erro de 2,97% e margem de confiança de 95%. Contratante: DIRETÓRIO ESTADUAL DO PARTIDO PROGRESSISTA – PP - CNPJ 06.844.237/0001-35

10.4. EDUCAÇÃO(ESTIMULADA)

	Entrevistas	%	
Na sua opinião como está o sistema de educação no estado? (LER TODAS)	Ótimo	18	1,66%
	Boa	269	24,86%
	Regular	450	41,59%
	Ruim	140	12,94%
	Péssimo	150	13,86%
	Não sabe/Não respondeu (espontâneo)	55	5,08%
	Total	1082	100,00%

Pesquisa realizada pelo Instituto Opinar de 23 a 25 de junho com 1082 entrevistas no estado do Piauí, margem de erro de 2,97% e margem de confiança de 95%. Contratante: DIRETÓRIO ESTADUAL DO PARTIDO PROGRESSISTA – PP - CNPJ 06.844.237/0001-35

Na sua opinião como está o sistema de educação no estado? (LER TODAS)



EDUCAÇÃO NO ESTADO DO PIAUÍ

Pesquisa realizada pelo Instituto Opinar de 23 a 25 de junho com 1082 entrevistas no estado do Piauí, margem de erro de 2,97% e margem de confiança de 95%. Contratante: DIRETÓRIO ESTADUAL DO PARTIDO PROGRESSISTA – PP - CNPJ 06.844.237/0001-35

11. SEGMENTAÇÕES (ESTRATIFICAÇÃO)

11.1. INTENÇÃO DE VOTO GOVERNADOR – CENÁRIO 1 – ESTIMULADA

		Se a eleição para GOVERNADOR do PIAUÍ fosse hoje e os candidatos fossem esses, em quem você votaria? (Estimulada – DISCO 1)												
		Alessander Mendes. (PODEMOS)	Geraldo Carvalho (PSTU)	Gessy Fonseca (PSC)	Gustavo Henrique (PATRIOTA)V	Madalena Nunes (PSOL)	Major Diego (PL)	Rafael Fonteles (PT)	Ravena Costa (PMN)	Sílvio Mendes (UNIÃO BRASIL)	Vinício do Ó (PTB)	Wallace Miranda (NOVO)	Nenhum /Branco/Nulo (espontâneo)	Não sabe/Não respondeu (espontâneo)
		%	%	%	%	%	%	%	%	%	%	%	%	%
Micro	MCM - MICRORREGIÃO DE CAMPO MAIOR	,00%	1,20%	,00%	,00%	,00%	1,20%	31,33%	1,20%	44,58%	,00%	1,20%	4,82%	14,46%
	MMPP - MICRORREGIÃO DO MÉDIO PARNAÍBA PIAUIENSE	,00%	,00%	,00%	,00%	,00%	,00%	24,49%	,00%	38,78%	,00%	,00%	12,24%	24,49%
	MT - MICRORREGIÃO DE TERESINA	,63%	,00%	4,06%	1,25%	,31%	3,44%	18,44%	,00%	40,63%	,31%	,63%	11,88%	18,44%
	MVP - MICRORREGIÃO DE VALENÇA DO PIAUÍ	,00%	,00%	,00%	,00%	,00%	,00%	31,58%	,00%	42,11%	,00%	,00%	7,89%	18,42%
	MBPP - MICRORREGIÃO DO BAIXO PARNAÍBA PIAUIENSE	,00%	1,71%	,85%	,85%	,00%	2,56%	29,91%	,85%	45,30%	,85%	4,27%	,85%	11,97%
	MLP - MICRORREGIÃO DO LITORAL PIAUIENSE	,00%	,00%	,95%	,00%	,95%	2,86%	27,62%	,95%	49,52%	,00%	1,90%	1,90%	13,33%
	MAPC - MICRORREGIÃO DO ALTO MÉDIO CANINDÉ	,00%	,00%	2,11%	,00%	1,05%	,00%	27,37%	,00%	38,95%	,00%	1,05%	10,53%	18,95%
	MP - MICRORREGIÃO DE PICOS	,00%	,00%	1,41%	,00%	1,41%	1,41%	36,62%	1,41%	32,39%	,00%	,00%	7,04%	18,31%
	MPIX - MICRORREGIÃO DE PIO IX	,00%	,00%	,00%	,00%	,00%	,00%	23,81%	,00%	47,62%	,00%	,00%	19,05%	9,52%
	MAPG -	,00%	,00%	,00%	,00%	,00%	,00%	29,03%	,00%	48,39%	,00%	,00%	,00%	22,58%

	MICRORREGIÃO DO ALTO MÉDIO GURGUÉIA													
	MAPP - MICRORREGIÃO DO ALTO PARNAÍBA PIAUIENSE	,00%	,00%	,00%	,00%	,00%	,00%	26,67%	,00%	60,00%	,00%	,00%	6,67%	6,67%
	MB - MICRORREGIÃO DE BERTOLÍNIA	,00%	,00%	6,25%	,00%	,00%	,00%	43,75%	,00%	37,50%	,00%	,00%	,00%	12,50%
	MCESP - MICRORREGIÃO DE CHAPADAS DO EXTREMO SUL PIAUIENSE	,00%	,00%	,00%	,00%	,00%	,00%	25,00%	,00%	67,86%	,00%	,00%	3,57%	3,57%
	MF - MICRORREGIÃO DE FLORIANO	,00%	2,33%	,00%	4,65%	,00%	,00%	23,26%	,00%	44,19%	,00%	,00%	4,65%	20,93%
	MSRN - MICRORREGIÃO DE SÃO RAIMUNDO NONATO	,00%	,00%	,00%	,00%	,00%	2,00%	32,00%	,00%	32,00%	,00%	,00%	6,00%	28,00%
Meso	CNP-MESORREGIÃO DO CENTRO NORTE PIAUIENSE	,41%	,20%	2,65%	,82%	,20%	2,45%	22,24%	,20%	41,22%	,20%	,61%	10,41%	18,37%
	NP- MESORREGIÃO DO NORTE PIAUIENSE	,00%	,90%	,90%	,45%	,45%	2,69%	28,70%	,90%	47,53%	,45%	3,14%	1,35%	12,56%
	SEP - MESORREGIÃO DO SUDESTE PIAUIENSE	,00%	,00%	1,61%	,00%	1,08%	,54%	30,65%	,54%	37,10%	,00%	,54%	10,22%	17,74%
	SOP-MESORREGIÃO DO SUDOESTE PIAUIENSE	,00%	,55%	,55%	1,09%	,00%	,55%	28,96%	,00%	45,90%	,00%	,00%	3,83%	18,58%
Situação de Trabalho	Carteira assinada/ Funcionário Público	,00%	,00%	3,52%	,00%	,70%	2,11%	30,28%	,70%	43,66%	,00%	,00%	6,34%	12,68%
	Prof. Liberal/ Empresário/ Autônomo	,23%	,23%	2,35%	1,17%	,00%	1,88%	24,65%	,23%	45,77%	,00%	1,41%	7,04%	15,02%
	Aposentado/ Estudante / Do Lar	,00%	,52%	,52%	,26%	,52%	1,55%	28,68%	,52%	39,02%	,52%	1,29%	7,75%	18,86%
	Desempregado/ Bico	,79%	,79%	1,57%	,79%	,79%	2,36%	18,90%	,00%	41,73%	,00%	,00%	8,66%	23,62%
Religião	Católica	,12%	,12%	1,59%	,61%	,37%	1,35%	28,27%	,49%	42,35%	,24%	,73%	7,47%	16,28%
	Evangélica	,00%	1,71%	1,14%	1,14%	,00%	2,86%	17,14%	,00%	50,29%	,00%	1,14%	5,71%	18,86%
	Outra	3,03%	,00%	3,03%	,00%	,00%	3,03%	33,33%	,00%	33,33%	,00%	,00%	15,15%	9,09%

	NS/NR	,00%	,00%	5,26%	,00%	1,75%	5,26%	19,30%	,00%	28,07%	,00%	5,26%	7,02%	28,07%
Sexo	Feminino	,18%	,53%	1,60%	,53%	,71%	,89%	25,40%	,53%	39,79%	,18%	1,07%	8,70%	19,89%
	Masculino	,19%	,19%	1,93%	,77%	,00%	2,89%	26,97%	,19%	45,66%	,19%	,96%	5,97%	14,07%
Idade	16 e 17 anos	,00%	,00%	,00%	,00%	,00%	,00%	27,27%	,00%	36,36%	,00%	,00%	18,18%	18,18%
	de 18 a 24 anos	,00%	,68%	2,04%	1,36%	,68%	3,40%	22,45%	,68%	34,01%	,68%	2,72%	10,88%	20,41%
	de 25 a 34 anos	,44%	,44%	3,10%	,00%	,88%	2,21%	24,34%	,44%	46,46%	,44%	1,33%	5,75%	14,16%
	de 35 a 44 anos	,44%	,00%	,00%	,87%	,44%	,87%	25,33%	,44%	48,03%	,00%	,44%	6,99%	16,16%
	de 45 a 59 anos	,00%	,00%	2,70%	,77%	,00%	2,32%	26,64%	,39%	41,70%	,00%	,77%	8,49%	16,22%
	mais de 60 anos	,00%	,95%	,95%	,48%	,00%	,95%	30,95%	,00%	40,00%	,00%	,48%	5,24%	20,00%
Grau de Instrução	Analfabeto	,00%	,00%	,00%	3,57%	,00%	1,19%	30,95%	1,19%	38,10%	,00%	,00%	4,76%	20,24%
	Lê e escreve	,00%	,00%	,86%	,00%	,00%	1,72%	31,03%	,00%	31,90%	,00%	,00%	6,90%	27,59%
	Fundamental (1º Grau)	,00%	,92%	,31%	,31%	,31%	,92%	26,30%	,00%	40,37%	,00%	2,45%	10,70%	17,43%
	Médio (2º Grau)	,49%	,24%	1,95%	,73%	,24%	2,68%	24,57%	,24%	46,96%	,24%	,49%	6,81%	14,36%
	Superior (3º Grau)	,00%	,00%	6,25%	,00%	1,39%	2,08%	23,61%	1,39%	46,53%	,69%	,69%	3,47%	13,89%
Renda	Até R\$ 1.212,00	,17%	,51%	,84%	,68%	,17%	1,18%	25,17%	,17%	40,88%	,17%	1,52%	7,43%	21,11%
	De R\$ 1.212,01 a R\$ 2.424,00	,00%	,00%	1,88%	,63%	,31%	2,19%	27,50%	,00%	44,38%	,31%	,63%	8,13%	14,06%
	De R\$ 2.424,01 a R\$ 7272,00	,00%	,85%	1,71%	,00%	,85%	3,42%	33,33%	2,56%	40,17%	,00%	,00%	5,98%	11,11%
	De R\$ 7.272,01 a R\$ 14.544,00	,00%	,00%	10,26%	2,56%	2,56%	5,13%	10,26%	,00%	56,41%	,00%	,00%	7,69%	5,13%
	Mais de R\$ 14.544,01	7,14%	,00%	14,29%	,00%	,00%	,00%	21,43%	,00%	57,14%	,00%	,00%	,00%	,00%

Pesquisa realizada pelo Instituto Opinar de 23 a 25 de junho com 1082 entrevistas no estado do Piauí, margem de erro de 2,97% e margem de confiança de 95%. Contratante: DIRETÓRIO ESTADUAL DO PARTIDO PROGRESSISTA – PP - CNPJ 06.844.237/0001-35

11.2. INTENÇÃO DE VOTO GOVERNADOR – CENÁRIO 2 - ESTIMULADA

		Se a eleição para GOVERNADOR do PIAUÍ fosse hoje e os candidatos fossem esses, em quem você votaria? (Estimulada – DISCO 2)					
		Gessy Fonseca (PSC)	Major Diego (PL)	Rafael Fonteles (PT)	Sílvio Mendes (UNIÃO BRASIL)	Nenhum /Branco/Nulo (espontâneo)	Não sabe/Não respondeu (espontâneo)
		%	%	%	%	%	%
Micro	MCM - MICRORREGIÃO DE CAMPO MAIOR	,00%	2,41%	34,94%	44,58%	4,82%	13,25%
	MMPP - MICRORREGIÃO DO MÉDIO PARNAÍBA PIAUIENSE	,00%	,00%	26,53%	51,02%	8,16%	14,29%
	MT - MICRORREGIÃO DE TERESINA	7,50%	3,44%	20,63%	52,19%	8,44%	7,81%
	MVP - MICRORREGIÃO DE VALENÇA DO PIAUÍ	,00%	,00%	34,21%	42,11%	10,53%	13,16%
	MBPP - MICRORREGIÃO DO BAIXO PARNAÍBA PIAUIENSE	2,56%	1,71%	32,48%	50,43%	1,71%	11,11%
	MLP - MICRORREGIÃO DO LITORAL PIAUIENSE	,95%	6,67%	24,76%	52,38%	2,86%	12,38%
	MAPC - MICRORREGIÃO DO ALTO MÉDIO CANINDÉ	1,05%	,00%	27,37%	43,16%	8,42%	20,00%
	MP - MICRORREGIÃO DE PICOS	2,82%	1,41%	36,62%	32,39%	9,86%	16,90%
	MPiX - MICRORREGIÃO DE PIO IX	,00%	,00%	28,57%	47,62%	9,52%	14,29%
	MAPG - MICRORREGIÃO DO ALTO MÉDIO GURGUÉIA	,00%	3,23%	25,81%	48,39%	,00%	22,58%
	MAPP - MICRORREGIÃO DO ALTO PARNAÍBA PIAUIENSE	,00%	,00%	26,67%	60,00%	6,67%	6,67%
	MB - MICRORREGIÃO DE BERTOLÍNIA	6,25%	,00%	43,75%	37,50%	,00%	12,50%
	MCESP - MICRORREGIÃO DE CHAPADAS DO EEXTREMO SUL PIAUIENSE	,00%	,00%	25,00%	67,86%	3,57%	3,57%
	MF - MICRORREGIÃO DE FLORIANO	,00%	2,33%	25,58%	44,19%	9,30%	18,60%
MSRN - MICRORREGIÃO DE SÃO RAIMUNDO NONATO	,00%	2,00%	36,00%	34,00%	6,00%	22,00%	
Meso	CNP-MESORREGIÃO DO CENTRO NORTE PIAUIENSE	4,90%	2,65%	24,69%	50,00%	7,96%	9,80%
	NP- MESORREGIÃO DO NORTE PIAUIENSE	1,79%	4,04%	28,70%	51,57%	2,24%	11,66%
	SEP - MESORREGIÃO DO SUDESTE PIAUIENSE	1,61%	,54%	31,18%	39,25%	9,14%	18,28%
	SOP-MESORREGIÃO DO SUDOESTE PIAUIENSE	,55%	1,64%	30,05%	46,45%	4,92%	16,39%
Situação de Trabalho	Carteira assinada/ Funcionário Público	4,93%	1,41%	32,39%	50,00%	2,82%	8,45%
	Prof. Liberal/ Empresário/ Autônomo	4,23%	2,35%	26,29%	51,88%	6,34%	8,92%
	Aposentado/ Estudante / Do Lar	1,55%	2,07%	29,72%	42,89%	7,24%	16,54%
	Desempregado/ Bico	,79%	4,72%	19,69%	47,24%	8,66%	18,90%
Religião	Católica	2,57%	1,84%	29,50%	47,00%	6,24%	12,85%
	Evangélica	3,43%	2,86%	20,00%	54,86%	6,86%	12,00%
	Outra	6,06%	3,03%	33,33%	45,45%	12,12%	,00%
	NS/NR	5,26%	8,77%	19,30%	40,35%	5,26%	21,05%
Sexo	Feminino	3,91%	2,13%	25,40%	46,00%	6,93%	15,63%
	Masculino	1,93%	2,70%	29,87%	49,90%	5,97%	9,63%

Idade	16 e 17 anos	,00%	,00%	36,36%	45,45%	,00%	18,18%
	de 18 a 24 anos	4,76%	2,04%	24,49%	44,90%	9,52%	14,29%
	de 25 a 34 anos	3,98%	3,10%	25,22%	50,88%	4,42%	12,39%
	de 35 a 44 anos	1,75%	1,75%	24,89%	51,53%	6,55%	13,54%
	de 45 a 59 anos	3,47%	3,09%	28,57%	48,26%	8,49%	8,11%
	mais de 60 anos	1,43%	1,90%	33,33%	42,38%	4,29%	16,67%
Grau de Instrução	Analfabeto	,00%	1,19%	30,95%	47,62%	7,14%	13,10%
	Lê e escreve	,00%	3,45%	34,48%	37,93%	5,17%	18,97%
	Fundamental (1º Grau)	1,83%	2,14%	27,22%	44,95%	8,87%	14,98%
	Médio (2º Grau)	3,65%	2,92%	26,52%	52,31%	5,35%	9,25%
	Superior (3º Grau)	7,64%	1,39%	23,61%	50,00%	4,86%	12,50%
Renda	Até R\$ 1.212,00	1,52%	2,36%	25,51%	47,13%	6,93%	16,55%
	De R\$ 1.212,01 a R\$ 2.424,00	3,13%	2,19%	31,25%	50,00%	5,31%	8,13%
	De R\$ 2.424,01 a R\$ 7.272,00	5,13%	2,56%	34,19%	41,03%	6,84%	10,26%
	De R\$ 7.272,01 a R\$ 14.544,00	10,26%	5,13%	10,26%	58,97%	10,26%	5,13%
	Mais de R\$ 14.544,01	21,43%	,00%	21,43%	57,14%	,00%	,00%

Pesquisa realizada pelo Instituto Opinar de 23 a 25 de junho com 1082 entrevistas no estado do Piauí, margem de erro de 2,97% e margem de confiança de 95%. Contratante: DIRETÓRIO ESTADUAL DO PARTIDO PROGRESSISTA
- PP - CNPJ 06.844.237/0001-35

11.3. INTENÇÃO DE VOTO GOVERNADOR – CENÁRIO 3 - ESTIMULADA

		Se a eleição para GOVERNADOR do PIAUÍ fosse hoje e os candidatos fossem esses, em quem você votaria? (Estimulada – DISCO 3)			
		Sílvio Mendes com apoio de Iracema Portella	Rafael Fonteles com apoio de Themístocles Filho	Nenhum /Branco/Nulo (espontâneo)	Não sabe/Não respondeu (espontâneo)
		%	%	%	%
Micro	MCM - MICRORREGIÃO DE CAMPO MAIOR	53,01%	33,73%	2,41%	10,84%
	MMPP - MICRORREGIÃO DO MÉDIO PARNAÍBA PIAUIENSE	48,98%	22,45%	10,20%	18,37%
	MT - MICRORREGIÃO DE TERESINA	49,38%	23,13%	15,31%	12,19%
	MVP - MICRORREGIÃO DE VALENÇA DO PIAUÍ	42,11%	34,21%	7,89%	15,79%
	MBPP - MICRORREGIÃO DO BAIXO PARNAÍBA PIAUIENSE	51,28%	41,88%	3,42%	3,42%
	MLP - MICRORREGIÃO DO LITORAL PIAUIENSE	60,00%	25,71%	6,67%	7,62%
	MAPC - MICRORREGIÃO DO ALTO MÉDIO CANINDÉ	45,26%	27,37%	8,42%	18,95%
	MP - MICRORREGIÃO DE PICOS	36,62%	39,44%	7,04%	16,90%
	MPIX - MICRORREGIÃO DE PIO IX	52,38%	33,33%	4,76%	9,52%
	MAPG - MICRORREGIÃO DO ALTO MÉDIO GURGUÉIA	51,61%	29,03%	,00%	19,35%
	MAPP - MICRORREGIÃO DO ALTO PARNAÍBA PIAUIENSE	60,00%	26,67%	6,67%	6,67%
	MB - MICRORREGIÃO DE BERTOLÍNIA	43,75%	37,50%	6,25%	12,50%
	MCESP - MICRORREGIÃO DE CHAPADAS DO EEXTREMO SUL PIAUIENSE	67,86%	25,00%	3,57%	3,57%
	MF - MICRORREGIÃO DE FLORIANO	39,53%	27,91%	11,63%	20,93%
MSRN - MICRORREGIÃO DE SÃO RAIMUNDO NONATO	34,00%	40,00%	10,00%	16,00%	
Meso	CNP-MESORREGIÃO DO CENTRO NORTE PIAUIENSE	49,39%	25,71%	12,04%	12,86%
	NP- MESORREGIÃO DO NORTE PIAUIENSE	55,61%	34,08%	4,93%	5,38%
	SEP - MESORREGIÃO DO SUDESTE PIAUIENSE	42,47%	32,80%	7,53%	17,20%
	SOP-MESORREGIÃO DO SUDOESTE PIAUIENSE	46,45%	31,69%	7,10%	14,75%
Situação de Trabalho	Carteira assinada/ Funcionário Público	52,11%	33,80%	3,52%	10,56%
	Prof. Liberal/ Empresário/ Autônomo	50,70%	29,11%	11,27%	8,92%
	Aposentado/ Estudante / Do Lar	45,99%	31,01%	7,75%	15,25%
	Desempregado/ Bico	48,82%	22,83%	11,02%	17,32%
Religião	Católica	47,61%	31,33%	8,32%	12,73%
	Evangélica	54,86%	24,57%	7,43%	13,14%
	Outra	42,42%	30,30%	21,21%	6,06%
	NS/NR	54,39%	21,05%	15,79%	8,77%
Sexo	Feminino	47,78%	28,24%	9,24%	14,74%
	Masculino	50,29%	31,21%	8,67%	9,83%
Idade	16 e 17 anos	45,45%	36,36%	,00%	18,18%
	de 18 a 24 anos	48,98%	28,57%	11,56%	10,88%
	de 25 a 34 anos	52,21%	29,20%	7,96%	10,62%

	de 35 a 44 anos	51,09%	27,07%	7,42%	14,41%
	de 45 a 59 anos	48,65%	27,80%	12,74%	10,81%
	mais de 60 anos	43,81%	35,71%	5,71%	14,76%
Grau de Instrução	Analfabeto	44,05%	33,33%	8,33%	14,29%
	Lê e escreve	36,21%	40,52%	9,48%	13,79%
	Fundamental (1º Grau)	46,48%	28,75%	9,48%	15,29%
	Médio (2º Grau)	53,28%	27,49%	8,52%	10,71%
	Superior (3º Grau)	55,56%	27,08%	9,03%	8,33%
Renda	Até R\$ 1.212,00	46,11%	28,55%	9,12%	16,22%
	De R\$ 1.212,01 a R\$ 2.424,00	52,19%	31,25%	6,88%	9,69%
	De R\$ 2.424,01 a R\$ 7.272,00	47,86%	37,61%	11,11%	3,42%
	De R\$ 7.272,01 a R\$ 14.544,00	66,67%	10,26%	17,95%	5,13%
	Mais de R\$ 14.544,01	57,14%	28,57%	7,14%	7,14%

Pesquisa realizada pelo Instituto Opinar de 23 a 25 de junho com 1082 entrevistas no estado do Piauí, margem de erro de 2,97% e margem de confiança de 95%. Contratante: DIRETÓRIO ESTADUAL DO PARTIDO PROGRESSISTA – PP - CNPJ 06.844.237/0001-35

11.4. REJEIÇÃO GOVERNADOR – ESTIMULADA

		E dentre os candidatos a GOVERNADOR DO PIAUÍ fossem estes, em qual deles você NÃO votaria de jeito nenhum? (Estimulada - DISCO 1)												
		Alessander Mendes. (PODEMOS)	Geraldo Carvalho (PSTU)	Gessy Fonseca (PSC)	Gustavo Henrique (PATRIOTA)v	Madalena Nunes (PSOL)	Major Diego (PL)	Rafael Fonteles (PT)	Ravena Costa (PMN)	Sílvio Mendes (UNIÃO BRASIL)	Vinício do Ó (PTB)	Wallace Miranda (NOVO)	Não rejeito ninguém (espontâneo)	Não sabe/Não respondeu (espontâneo)
		%	%	%	%	%	%	%	%	%	%	%	%	%
Micro	MCM - MICRORREGIÃO DE CAMPO MAIOR	6,02%	3,61%	,00%	1,20%	3,61%	8,43%	7,23%	2,41%	6,02%	2,41%	,00%	56,63%	2,41%
	MMPP - MICRORREGIÃO DO MÉDIO PARNAÍBA PIAUIENSE	,00%	,00%	,00%	,00%	2,04%	6,12%	22,45%	,00%	6,12%	,00%	4,08%	38,78%	20,41%
	MT - MICRORREGIÃO DE TERESINA	1,25%	2,19%	2,50%	1,25%	1,25%	9,38%	18,13%	,94%	11,25%	1,25%	1,25%	27,50%	21,88%
	MVP - MICRORREGIÃO DE VALENÇA DO PIAUÍ	,00%	,00%	,00%	,00%	,00%	2,63%	26,32%	,00%	,00%	,00%	2,63%	34,21%	34,21%
	MBPP - MICRORREGIÃO DO BAIXO PARNAÍBA PIAUIENSE	2,56%	3,42%	1,71%	1,71%	3,42%	3,42%	13,68%	,85%	11,11%	1,71%	1,71%	48,72%	5,98%
	MLP - MICRORREGIÃO DO LITORAL PIAUIENSE	,95%	,00%	,95%	1,90%	2,86%	10,48%	12,38%	,00%	6,67%	1,90%	,95%	56,19%	4,76%
	MAPC - MICRORREGIÃO DO ALTO MÉDIO CANINDÉ	,00%	,00%	3,16%	,00%	,00%	2,11%	26,32%	1,05%	1,05%	,00%	1,05%	48,42%	16,84%
	MP - MICRORREGIÃO DE PICOS	1,41%	,00%	1,41%	,00%	,00%	8,45%	19,72%	,00%	,00%	1,41%	1,41%	45,07%	21,13%
	MPIX - MICRORREGIÃO DE PIO IX	,00%	,00%	,00%	4,76%	,00%	9,52%	19,05%	,00%	,00%	,00%	,00%	42,86%	23,81%
	MAPG - MICRORREGIÃO DO ALTO MÉDIO GURGUÉIA	,00%	,00%	,00%	,00%	3,23%	3,23%	19,35%	,00%	3,23%	,00%	3,23%	32,26%	35,48%

	MAPP - MICRORREGIÃO DO ALTO PARNAÍBA PIAUIENSE	,00%	,00%	,00%	,00%	,00%	,00%	40,00%	6,67%	6,67%	,00%	,00%	33,33%	13,33%
	MB - MICRORREGIÃO DE BERTOLÍNIA	,00%	,00%	,00%	,00%	,00%	12,50%	18,75%	6,25%	12,50%	,00%	,00%	31,25%	18,75%
	MCESP - MICRORREGIÃO DE CHAPADAS DO EXTREMO SUL PIAUIENSE	,00%	,00%	,00%	,00%	,00%	7,14%	53,57%	,00%	7,14%	,00%	,00%	17,86%	14,29%
	MF - MICRORREGIÃO DE FLORIANO	,00%	,00%	9,30%	2,33%	2,33%	4,65%	20,93%	4,65%	4,65%	,00%	,00%	32,56%	18,60%
	MSRN - MICRORREGIÃO DE SÃO RAIMUNDO NONATO	2,00%	2,00%	6,00%	2,00%	2,00%	6,00%	20,00%	,00%	,00%	,00%	,00%	50,00%	10,00%
Meso	CNP-MESORREGIÃO DO CENTRO NORTE PIAUIENSE	1,84%	2,04%	1,63%	1,02%	1,63%	8,37%	17,35%	1,02%	8,98%	1,22%	1,43%	34,08%	19,39%
	NP- MESORREGIÃO DO NORTE PIAUIENSE	1,79%	1,79%	1,35%	1,79%	3,14%	6,73%	13,00%	,45%	8,97%	1,79%	1,35%	52,47%	5,38%
	SEP - MESORREGIÃO DO SUDESTE PIAUIENSE	,54%	,00%	2,15%	,54%	,00%	5,38%	23,12%	,54%	,54%	,54%	1,08%	46,24%	19,35%
	SOP-MESORREGIÃO DO SUDOESTE PIAUIENSE	,55%	,55%	3,83%	1,09%	1,64%	5,46%	26,78%	2,19%	4,37%	,00%	,55%	34,97%	18,03%
Situação de Trabalho	Carteira assinada/ Funcionário Público	1,41%	,00%	2,82%	1,41%	1,41%	9,86%	24,65%	,70%	13,38%	,00%	,70%	35,92%	7,75%
	Prof. Liberal/ Empresário/ Autônomo	1,88%	2,11%	2,58%	1,17%	1,17%	7,98%	19,72%	1,64%	7,28%	1,88%	,94%	38,73%	12,91%
	Aposentado/ Estudante / Do Lar	,78%	1,03%	1,55%	1,03%	1,81%	5,17%	17,31%	,52%	5,43%	,52%	1,55%	43,41%	19,90%
	Desempregado/ Bico	1,57%	1,57%	,79%	,79%	3,15%	6,30%	15,75%	,79%	1,57%	,79%	1,57%	39,37%	25,98%
Religião	Católica	,86%	1,10%	2,20%	1,22%	1,71%	7,34%	17,75%	,98%	6,98%	,86%	1,47%	40,15%	17,38%
	Evangélica	3,43%	2,29%	1,14%	1,14%	1,71%	5,71%	25,71%	1,14%	2,86%	2,29%	,00%	38,86%	13,71%
	Outra	3,03%	3,03%	3,03%	,00%	,00%	12,12%	18,18%	3,03%	9,09%	,00%	,00%	36,36%	12,12%
	NS/NR	1,75%	1,75%	1,75%	,00%	1,75%	3,51%	17,54%	,00%	14,04%	,00%	1,75%	45,61%	10,53%
Sexo	Feminino	1,42%	,53%	2,13%	1,24%	2,49%	5,68%	15,63%	1,24%	4,62%	1,24%	1,24%	44,94%	17,58%
	Masculino	1,35%	2,31%	1,93%	,96%	,77%	8,48%	22,74%	,77%	9,06%	,77%	1,16%	34,87%	14,84%
Idade	16 e 17 anos	,00%	,00%	,00%	,00%	,00%	27,27%	18,18%	,00%	,00%	,00%	,00%	45,45%	9,09%

	de 18 a 24 anos	3,40%	,68%	2,72%	,68%	2,04%	6,12%	17,01%	,68%	5,44%	1,36%	,68%	44,90%	14,29%
	de 25 a 34 anos	,88%	2,21%	3,54%	1,77%	,88%	9,29%	19,03%	1,77%	3,54%	2,21%	2,65%	40,27%	11,95%
	de 35 a 44 anos	1,75%	,87%	2,18%	,87%	3,49%	6,55%	22,71%	,87%	6,99%	,87%	,87%	37,55%	14,41%
	de 45 a 59 anos	,77%	1,16%	1,16%	1,54%	,77%	6,56%	22,01%	1,16%	10,42%	,39%	,77%	35,14%	18,15%
	mais de 60 anos	,95%	1,90%	,95%	,48%	1,43%	5,24%	12,86%	,48%	6,67%	,48%	,95%	45,24%	22,38%
Grau de Instrução	Analfabeto	1,19%	2,38%	,00%	,00%	2,38%	2,38%	11,90%	,00%	2,38%	2,38%	2,38%	50,00%	22,62%
	Lê e escreve	,00%	1,72%	,00%	,00%	3,45%	4,31%	10,34%	,00%	9,48%	,00%	,86%	51,72%	18,10%
	Fundamental (1º Grau)	1,83%	,61%	2,14%	1,53%	1,53%	7,03%	18,04%	,92%	5,50%	,92%	1,22%	37,92%	20,80%
	Médio (2º Grau)	1,95%	1,95%	2,68%	1,46%	,97%	8,52%	20,92%	1,46%	6,08%	1,22%	1,46%	36,74%	14,60%
	Superior (3º Grau)	,00%	,69%	2,78%	,69%	2,08%	7,64%	27,08%	1,39%	11,81%	,69%	,00%	39,58%	5,56%
Renda	Até R\$ 1.212,00	1,01%	1,35%	1,69%	,51%	1,86%	5,91%	14,86%	,84%	4,39%	1,01%	1,86%	45,61%	19,09%
	De R\$ 1.212,01 a R\$ 2.424,00	2,50%	1,56%	2,81%	1,56%	1,88%	9,38%	20,94%	1,56%	7,19%	,94%	,63%	35,00%	14,06%
	De R\$ 2.424,01 a R\$ 7.272,00	,00%	1,71%	1,71%	2,56%	,85%	7,69%	23,93%	,85%	14,53%	1,71%	,00%	32,48%	11,97%
	De R\$ 7.272,01 a R\$ 14.544,00	2,56%	,00%	2,56%	,00%	,00%	,00%	41,03%	,00%	12,82%	,00%	,00%	33,33%	7,69%
	Mais de R\$ 14.544,01	,00%	,00%	,00%	7,14%	,00%	14,29%	50,00%	,00%	14,29%	,00%	,00%	7,14%	7,14%

Pesquisa realizada pelo Instituto Opinar de 23 a 25 de junho com 1082 entrevistas no estado do Piauí, margem de erro de 2,97% e margem de confiança de 95%. Contratante: DIRETÓRIO ESTADUAL DO PARTIDO PROGRESSISTA – PP - CNPJ 06.844.237/0001-35

11.5. SEGUNDO TURNO GOVERNADOR – ESTIMULADA

		Se a eleição para o GOVERNADOR DO PIAUÍ tiverem segundo turno e os candidatos forem estes, quem quem você votaria? (Estimulada - DISCO 4)			
		Sílvio Mendes (UNIÃO BRASIL)	Rafael Fonteles (PT)	Nenhum /Branco/Nulo (espontâneo)	Não sabe/Não respondeu (espontâneo)
		%	%	%	%
Micro	MCM - MICRORREGIÃO DE CAMPO MAIOR	55,42%	33,73%	3,61%	7,23%
	MMPP - MICRORREGIÃO DO MÉDIO PARNAÍBA PIAUIENSE	53,06%	26,53%	8,16%	12,24%
	MT - MICRORREGIÃO DE TERESINA	55,94%	28,44%	9,06%	6,56%
	MVP - MICRORREGIÃO DE VALENÇA DO PIAUÍ	39,47%	34,21%	10,53%	15,79%
	MBPP - MICRORREGIÃO DO BAIXO PARNAÍBA PIAUIENSE	55,56%	36,75%	4,27%	3,42%
	MLP - MICRORREGIÃO DO LITORAL PIAUIENSE	51,43%	31,43%	6,67%	10,48%
	MAPC - MICRORREGIÃO DO ALTO MÉDIO CANINDE	41,05%	27,37%	6,32%	25,26%
	MP - MICRORREGIÃO DE PICOS	36,62%	36,62%	7,04%	19,72%
	MPIX - MICRORREGIÃO DE PIO IX	33,33%	28,57%	4,76%	33,33%
	MAPG - MICRORREGIÃO DO ALTO MÉDIO GURGUÉIA	48,39%	32,26%	,00%	19,35%
	MAPP - MICRORREGIÃO DO ALTO PARNAÍBA PIAUIENSE	60,00%	33,33%	,00%	6,67%
	MB - MICRORREGIÃO DE BERTOLÍNIA	43,75%	43,75%	6,25%	6,25%
	MCESP - MICRORREGIÃO DE CHAPADAS DO EEXTREMO SUL PIAUIENSE	67,86%	25,00%	3,57%	3,57%
	MF - MICRORREGIÃO DE FLORIANO	44,19%	25,58%	9,30%	20,93%
MSRN - MICRORREGIÃO DE SÃO RAIMUNDO NONATO	34,00%	42,00%	8,00%	16,00%	
Meso	CNP-MESORREGIÃO DO CENTRO NORTE PIAUIENSE	54,29%	29,59%	8,16%	7,96%
	NP- MESORREGIÃO DO NORTE PIAUIENSE	53,81%	34,08%	5,38%	6,73%
	SEP - MESORREGIÃO DO SUDESTE PIAUIENSE	38,17%	31,18%	6,45%	24,19%
	SOP-MESORREGIÃO DO SUDOESTE PIAUIENSE	46,99%	33,33%	5,46%	14,21%
Situação de Trabalho	Carteira assinada/ Funcionário Público	50,00%	35,21%	3,52%	11,27%
	Prof. Liberal/ Empresário/ Autônomo	53,29%	30,05%	8,22%	8,45%
	Aposentado/ Estudante / Do Lar	47,03%	33,07%	6,72%	13,18%
	Desempregado/ Bico	49,61%	26,77%	6,30%	17,32%
Religião	Católica	48,59%	32,93%	6,49%	12,00%
	Evangélica	58,86%	25,71%	3,43%	12,00%
	Outra	42,42%	33,33%	21,21%	3,03%
	NS/NR	50,88%	26,32%	14,04%	8,77%
Sexo	Feminino	48,31%	30,37%	6,39%	14,92%
	Masculino	52,22%	32,56%	7,32%	7,90%
Idade	16 e 17 anos	45,45%	36,36%	9,09%	9,09%
	de 18 a 24 anos	50,34%	27,89%	7,48%	14,29%
	de 25 a 34 anos	52,21%	30,53%	6,19%	11,06%
	de 35 a 44 anos	53,71%	27,95%	5,68%	12,66%
	de 45 a 59 anos	48,65%	32,43%	8,88%	10,04%

	mais de 60 anos	46,19%	37,14%	5,71%	10,95%
Grau de Instrução	Analfabeto	46,43%	38,10%	7,14%	8,33%
	Lê e escreve	38,79%	43,97%	7,76%	9,48%
	Fundamental (1º Grau)	44,95%	30,58%	8,56%	15,90%
	Médio (2º Grau)	56,93%	28,22%	4,87%	9,98%
	Superior (3º Grau)	54,17%	28,47%	7,64%	9,72%
Renda	Até R\$ 1.212,00	47,97%	31,08%	6,59%	14,36%
	De R\$ 1.212,01 a R\$ 2.424,00	54,38%	31,25%	5,31%	9,06%
	De R\$ 2.424,01 a R\$ 7.272,00	43,59%	41,03%	7,69%	7,69%
	De R\$ 7.272,01 a R\$ 14.544,00	66,67%	10,26%	20,51%	2,56%
	Mais de R\$ 14.544,01	57,14%	28,57%	7,14%	7,14%

Pesquisa realizada pelo Instituto Opinar de 23 a 25 de junho com 1082 entrevistas no estado do Piauí, margem de erro de 2,97% e margem de confiança de 95%. Contratante: DIRETÓRIO ESTADUAL DO PARTIDO PROGRESSISTA – PP - CNPJ 06.844.237/0001-35

11.6. INTENÇÃO DE VOTO SENADOR – ESTIMULADA

		Se a eleição para SENADOR DA REPÚBLICA fosse hoje, em qual dos candidatos você votaria? (Estimulada-DISCO 8)			
		Joel Rodrigues (PROGRESSISTAS)	Wellington Dias (PT)	Nenhum /Branco/Nulo	Não sabe/Não respondeu
		%	%	%	%
Micro	MCM - MICRORREGIÃO DE CAMPO MAIOR	16,87%	53,01%	14,46%	15,66%
	MMPP - MICRORREGIÃO DO MÉDIO PARNAÍBA PIAUIENSE	16,33%	67,35%	8,16%	8,16%
	MT - MICRORREGIÃO DE TERESINA	25,00%	52,50%	16,88%	5,63%
	MVP - MICRORREGIÃO DE VALENÇA DO PIAUÍ	26,32%	63,16%	2,63%	7,89%
	MBPP - MICRORREGIÃO DO BAIXO PARNAÍBA PIAUIENSE	21,37%	56,41%	13,68%	8,55%
	MLP - MICRORREGIÃO DO LITORAL PIAUIENSE	27,62%	54,29%	11,43%	6,67%
	MAPC - MICRORREGIÃO DO ALTO MÉDIO CANINDE	17,89%	57,89%	13,68%	10,53%
	MP - MICRORREGIÃO DE PICOS	12,68%	66,20%	11,27%	9,86%
	MPIX - MICRORREGIÃO DE PIO IX	23,81%	52,38%	19,05%	4,76%
	MAPG - MICRORREGIÃO DO ALTO MÉDIO GURGUÉIA	9,68%	51,61%	16,13%	22,58%
	MAPP - MICRORREGIÃO DO ALTO PARNAÍBA PIAUIENSE	20,00%	53,33%	26,67%	,00%
	MB - MICRORREGIÃO DE BERTOLÍNIA	25,00%	56,25%	12,50%	6,25%
	MCESP - MICRORREGIÃO DE CHAPADAS DO EXTREMO SUL PIAUIENSE	28,57%	32,14%	32,14%	7,14%
	MF - MICRORREGIÃO DE FLORIANO	32,56%	51,16%	4,65%	11,63%
MSRN - MICRORREGIÃO DE SÃO RAIMUNDO NONATO	16,00%	72,00%	6,00%	6,00%	
Meso	CNP-MESORREGIÃO DO CENTRO NORTE PIAUIENSE	22,86%	54,90%	14,49%	7,76%
	NP- MESORREGIÃO DO NORTE PIAUIENSE	24,22%	55,16%	13,00%	7,62%
	SEP - MESORREGIÃO DO SUDESTE PIAUIENSE	16,67%	60,75%	12,90%	9,68%
	SOP-MESORREGIÃO DO SUDOESTE PIAUIENSE	21,86%	54,64%	13,66%	9,84%
Situação de Trabalho	Carteira assinada/ Funcionário Público	31,69%	46,48%	11,97%	9,86%
	Prof. Liberal/ Empresário/ Autônomo	24,18%	51,64%	15,49%	8,69%
	Aposentado/ Estudante / Do Lar	17,31%	61,76%	12,40%	8,53%
	Desempregado/ Bico	17,32%	62,99%	14,17%	5,51%
Religião	Católica	20,20%	58,51%	12,61%	8,69%
	Evangélica	28,00%	46,29%	17,14%	8,57%
	Outra	30,30%	54,55%	15,15%	,00%
	NS/NR	22,81%	49,12%	19,30%	8,77%
Sexo	Feminino	22,02%	54,53%	13,85%	9,59%
	Masculino	21,77%	57,42%	13,68%	7,13%
Idade	16 e 17 anos	9,09%	81,82%	9,09%	,00%
	de 18 a 24 anos	25,17%	54,42%	12,24%	8,16%
	de 25 a 34 anos	23,01%	56,19%	14,60%	6,19%
	de 35 a 44 anos	26,20%	51,09%	14,85%	7,86%
	de 45 a 59 anos	18,92%	56,76%	13,90%	10,42%

	mais de 60 anos	18,10%	59,52%	12,86%	9,52%
Grau de Instrução	Analfabeto	14,29%	66,67%	9,52%	9,52%
	Lê e escreve	11,21%	73,28%	6,03%	9,48%
	Fundamental (1º Grau)	16,51%	59,63%	15,29%	8,56%
	Médio (2º Grau)	25,30%	53,77%	14,60%	6,33%
	Superior (3º Grau)	37,50%	33,33%	16,67%	12,50%
Renda	Até R\$ 1.212,00	16,39%	61,82%	13,68%	8,11%
	De R\$ 1.212,01 a R\$ 2.424,00	25,63%	52,19%	13,13%	9,06%
	De R\$ 2.424,01 a R\$ 7.272,00	28,21%	48,72%	14,53%	8,55%
	De R\$ 7.272,01 a R\$ 14.544,00	43,59%	28,21%	20,51%	7,69%
	Mais de R\$ 14.544,01	57,14%	28,57%	7,14%	7,14%

Pesquisa realizada pelo Instituto Opinar de 23 a 25 de junho com 1082 entrevistas no estado do Piauí, margem de erro de 2,97% e margem de confiança de 95%. Contratante: DIRETÓRIO ESTADUAL DO PARTIDO PROGRESSISTA – PP - CNPJ 06.844.237/0001-35

11.7. CRIMINALIDADE

		Na sua opinião a criminalidade no estado do Piauí esta ... (LER TODAS)			
		Aumentando	Do mesmo jeito	Ou diminuindo?	Não sabe/Não respondeu (espontâneo)
		%	%	%	%
Micro	MCM - MICRORREGIÃO DE CAMPO MAIOR	74,70%	24,10%	1,20%	,00%
	MMPP - MICRORREGIÃO DO MÉDIO PARNAÍBA PIAUIENSE	65,31%	28,57%	2,04%	4,08%
	MT - MICRORREGIÃO DE TERESINA	80,63%	15,63%	3,13%	,63%
	MVP - MICRORREGIÃO DE VALENÇA DO PIAUÍ	86,84%	13,16%	,00%	,00%
	MBPP - MICRORREGIÃO DO BAIXO PARNAÍBA PIAUIENSE	60,68%	30,77%	8,55%	,00%
	MLP - MICRORREGIÃO DO LITORAL PIAUIENSE	77,14%	15,24%	6,67%	,95%
	MAPC - MICRORREGIÃO DO ALTO MÉDIO CANINDÉ	68,42%	27,37%	3,16%	1,05%
	MP - MICRORREGIÃO DE PICOS	71,83%	21,13%	2,82%	4,23%
	MPIX - MICRORREGIÃO DE PIO IX	71,43%	28,57%	,00%	,00%
	MAPG - MICRORREGIÃO DO ALTO MÉDIO GURGUÉIA	87,10%	9,68%	,00%	3,23%
	MAPP - MICRORREGIÃO DO ALTO PARNAÍBA PIAUIENSE	80,00%	20,00%	,00%	,00%
	MB - MICRORREGIÃO DE BERTOLÍNIA	62,50%	25,00%	6,25%	6,25%
	MCESP - MICRORREGIÃO DE CHAPADAS DO EEXTREMO SUL PIAUIENSE	96,43%	3,57%	,00%	,00%
	MF - MICRORREGIÃO DE FLORIANO	65,12%	27,91%	4,65%	2,33%
MSRN - MICRORREGIÃO DE SÃO RAIMUNDO NONATO	60,00%	34,00%	4,00%	2,00%	
Meso	CNP-MESORREGIÃO DO CENTRO NORTE PIAUIENSE	78,57%	18,16%	2,45%	,82%
	NP- MESORREGIÃO DO NORTE PIAUIENSE	68,61%	23,32%	7,62%	,45%
	SEP - MESORREGIÃO DO SUDESTE PIAUIENSE	69,89%	25,27%	2,69%	2,15%
	SOP-MESORREGIÃO DO SUDOESTE PIAUIENSE	73,22%	21,86%	2,73%	2,19%
Situação de Trabalho	Carteira assinada/ Funcionário Público	80,28%	14,08%	4,93%	,70%
	Prof. Liberal/ Empresário/ Autônomo	77,93%	18,31%	3,05%	,70%
	Aposentado/ Estudante / Do Lar	70,28%	25,06%	2,58%	2,07%
	Desempregado/ Bico	66,14%	25,98%	7,09%	,79%
Religião	Católica	73,19%	21,54%	4,16%	1,10%
	Evangélica	79,43%	17,14%	2,29%	1,14%
	Outra	87,88%	12,12%	,00%	,00%
	NS/NR	63,16%	31,58%	1,75%	3,51%
Sexo	Feminino	77,44%	19,36%	1,95%	1,24%
	Masculino	70,52%	22,93%	5,39%	1,16%
Idade	16 e 17 anos	72,73%	18,18%	9,09%	,00%
	de 18 a 24 anos	68,71%	29,25%	1,36%	,68%
	de 25 a 34 anos	75,66%	19,03%	4,42%	,88%
	de 35 a 44 anos	75,11%	21,40%	3,06%	,44%
	de 45 a 59 anos	75,68%	18,15%	4,63%	1,54%

	mais de 60 anos	73,33%	20,95%	3,33%	2,38%
Grau de Instrução	Analfabeto	64,29%	28,57%	4,76%	2,38%
	Lê e escreve	59,48%	32,76%	6,90%	,86%
	Fundamental (1º Grau)	74,62%	20,49%	2,75%	2,14%
	Médio (2º Grau)	78,59%	17,76%	2,92%	,73%
	Superior (3º Grau)	77,78%	18,06%	4,17%	,00%
Renda	Até R\$ 1.212,00	70,95%	24,16%	3,55%	1,35%
	De R\$ 1.212,01 a R\$ 2.424,00	76,88%	18,75%	3,13%	1,25%
	De R\$ 2.424,01 a R\$ 7.272,00	81,20%	15,38%	3,42%	,00%
	De R\$ 7.272,01 a R\$ 14.544,00	74,36%	15,38%	7,69%	2,56%
	Mais de R\$ 14.544,01	85,71%	7,14%	7,14%	,00%

Pesquisa realizada pelo Instituto Opinar de 23 a 25 de junho com 1082 entrevistas no estado do Piauí, margem de erro de 2,97% e margem de confiança de 95%. Contratante: DIRETÓRIO ESTADUAL DO PARTIDO PROGRESSISTA - PP - CNPJ 06.844.237/0001-35

11.8. SAÚDE

		Na sua opinião como esta a saúde no estado ? (LER TODAS)					
		Ótimo	Boa	Regular	Ruim	Péssimo	Não sabe/Não respondeu (espontâneo)
		%	%	%	%	%	%
Micro	MCM - MICRORREGIÃO DE CAMPO MAIOR	1,20%	19,28%	39,76%	13,25%	25,30%	1,20%
	MMPP - MICRORREGIÃO DO MÉDIO PARNAÍBA PIAUIENSE	6,12%	30,61%	40,82%	6,12%	12,24%	4,08%
	MT - MICRORREGIÃO DE TERESINA	2,19%	9,06%	38,13%	17,50%	31,88%	1,25%
	MVP - MICRORREGIÃO DE VALENÇA DO PIAUÍ	,00%	13,16%	63,16%	15,79%	7,89%	,00%
	MBPP - MICRORREGIÃO DO BAIXO PARNAÍBA PIAUIENSE	2,56%	17,95%	50,43%	13,68%	14,53%	,85%
	MLP - MICRORREGIÃO DO LITORAL PIAUIENSE	,95%	13,33%	48,57%	18,10%	18,10%	,95%
	MAPC - MICRORREGIÃO DO ALTO MÉDIO CANINDÉ	4,21%	42,11%	36,84%	7,37%	8,42%	1,05%
	MP - MICRORREGIÃO DE PICOS	,00%	26,76%	49,30%	15,49%	7,04%	1,41%
	MPIX - MICRORREGIÃO DE PIO IX	,00%	47,62%	47,62%	,00%	4,76%	,00%
	MAPG - MICRORREGIÃO DO ALTO MÉDIO GURGUÉIA	,00%	29,03%	54,84%	9,68%	6,45%	,00%
	MAPP - MICRORREGIÃO DO ALTO PARNAÍBA PIAUIENSE	,00%	13,33%	60,00%	20,00%	6,67%	,00%
	MB - MICRORREGIÃO DE BERTOLÍNIA	,00%	25,00%	50,00%	12,50%	12,50%	,00%
	MCESP - MICRORREGIÃO DE CHAPADAS DO EXTREMO SUL PIAUIENSE	,00%	7,14%	50,00%	17,86%	25,00%	,00%
	MF - MICRORREGIÃO DE FLORIANO	2,33%	16,28%	44,19%	11,63%	25,58%	,00%
	MRSN - MICRORREGIÃO DE SÃO RAIMUNDO NONATO	6,00%	46,00%	38,00%	2,00%	6,00%	2,00%
Meso	CNP-MESORREGIÃO DO CENTRO NORTE PIAUIENSE	2,24%	13,27%	40,61%	15,51%	26,94%	1,43%
	NP- MESORREGIÃO DO NORTE PIAUIENSE	1,79%	15,70%	49,78%	15,70%	16,14%	,90%
	SEP - MESORREGIÃO DO SUDESTE PIAUIENSE	2,15%	37,10%	42,47%	9,68%	7,53%	1,08%
	SOP-MESORREGIÃO DO SUDOESTE PIAUIENSE	2,19%	25,68%	46,99%	10,38%	14,21%	,55%
Situação de Trabalho	Carteira assinada/ Funcionário Público	1,41%	17,61%	47,89%	9,15%	23,24%	,70%
	Prof. Liberal/ Empresário/ Autônomo	1,64%	18,08%	42,02%	15,73%	20,66%	1,88%
	Aposentado/ Estudante / Do Lar	2,33%	22,48%	45,48%	12,40%	16,54%	,78%
	Desempregado/ Bico	3,94%	21,26%	40,94%	15,75%	18,11%	,00%
Religião	Católica	1,96%	21,05%	43,94%	12,85%	19,46%	,73%
	Evangélica	2,86%	17,14%	45,71%	13,71%	18,29%	2,29%
	Outra	3,03%	15,15%	42,42%	21,21%	18,18%	,00%
	NS/NR	1,75%	15,79%	38,60%	21,05%	19,30%	3,51%
Sexo	Feminino	2,13%	16,87%	44,40%	13,85%	21,85%	,89%
	Masculino	2,12%	23,31%	43,35%	13,49%	16,38%	1,35%
Idade	16 e 17 anos	,00%	9,09%	54,55%	9,09%	27,27%	,00%
	de 18 a 24 anos	1,36%	19,05%	47,62%	15,65%	15,65%	,68%
	de 25 a 34 anos	,44%	21,68%	46,02%	14,60%	16,37%	,88%
	de 35 a 44 anos	3,93%	16,59%	45,85%	14,41%	18,78%	,44%
	de 45 a 59 anos	3,86%	20,08%	36,29%	14,29%	23,94%	1,54%

	mais de 60 anos	,48%	22,86%	45,71%	10,00%	19,05%	1,90%
Grau de Instrução	Analfabeto	2,38%	22,62%	47,62%	10,71%	13,10%	3,57%
	Lê e escreve	,86%	29,31%	34,48%	11,21%	22,41%	1,72%
	Fundamental (1º Grau)	3,36%	21,10%	40,98%	13,46%	20,80%	,31%
	Médio (2º Grau)	1,22%	18,49%	48,66%	13,38%	17,52%	,73%
	Superior (3º Grau)	2,78%	12,50%	42,36%	18,75%	21,53%	2,08%
Renda	Até R\$ 1.212,00	1,86%	21,96%	43,75%	13,34%	18,07%	1,01%
	De R\$ 1.212,01 a R\$ 2.424,00	1,88%	18,44%	43,75%	14,06%	20,94%	,94%
	De R\$ 2.424,01 a R\$ 7272,00	4,27%	18,80%	42,74%	16,24%	17,09%	,85%
	De R\$ 7.272,01 a R\$ 14.544,00	,00%	10,26%	53,85%	7,69%	23,08%	5,13%
	Mais de R\$ 14.544,01	7,14%	7,14%	35,71%	14,29%	35,71%	,00%

Pesquisa realizada pelo Instituto Opinar de 23 a 25 de junho com 1082 entrevistas no estado do Piauí, margem de erro de 2,97% e margem de confiança de 95%. Contratante: DIRETÓRIO ESTADUAL DO PARTIDO PROGRESSISTA – PP - CNPJ 06.844.237/0001-35

11.9. ESTRADAS

		Na sua opinião como estão as estradas do estado? (LER TODAS)					
		Ótimo	Boa	Regular	Ruim	Péssimo	Não sabe/Não respondeu (espontâneo)
		%	%	%	%	%	%
Micro	MCM - MICRORREGIÃO DE CAMPO MAIOR	1,20%	15,66%	27,71%	19,28%	32,53%	3,61%
	MMPP - MICRORREGIÃO DO MÉDIO PARNAÍBA PIAUIENSE	,00%	24,49%	44,90%	18,37%	10,20%	2,04%
	MT - MICRORREGIÃO DE TERESINA	1,88%	8,75%	24,69%	20,31%	40,31%	4,06%
	MVP - MICRORREGIÃO DE VALENÇA DO PIAUÍ	,00%	21,05%	39,47%	26,32%	13,16%	,00%
	MBPP - MICRORREGIÃO DO BAIXO PARNAÍBA PIAUIENSE	,85%	11,97%	27,35%	23,08%	34,19%	2,56%
	MLP - MICRORREGIÃO DO LITORAL PIAUIENSE	1,90%	15,24%	32,38%	19,05%	28,57%	2,86%
	MAPC - MICRORREGIÃO DO ALTO MÉDIO CANINDÉ	1,05%	28,42%	36,84%	13,68%	15,79%	4,21%
	MP - MICRORREGIÃO DE PICOS	1,41%	28,17%	35,21%	23,94%	8,45%	2,82%
	MPIX - MICRORREGIÃO DE PIO IX	,00%	52,38%	23,81%	14,29%	9,52%	,00%
	MAPG - MICRORREGIÃO DO ALTO MÉDIO GURGUÉIA	,00%	32,26%	32,26%	19,35%	12,90%	3,23%
	MAPP - MICRORREGIÃO DO ALTO PARNAÍBA PIAUIENSE	,00%	,00%	33,33%	26,67%	40,00%	,00%
	MB - MICRORREGIÃO DE BERTOLÍNIA	,00%	37,50%	43,75%	6,25%	12,50%	,00%
	MCESP - MICRORREGIÃO DE CHAPADAS DO EEXTREMO SUL PIAUIENSE	3,57%	3,57%	21,43%	35,71%	35,71%	,00%
	MF - MICRORREGIÃO DE FLORIANO	,00%	9,30%	37,21%	13,95%	34,88%	4,65%
	MRSN - MICRORREGIÃO DE SÃO RAIMUNDO NONATO	6,00%	38,00%	24,00%	12,00%	12,00%	8,00%
Meso	CNP-MESORREGIÃO DO CENTRO NORTE PIAUIENSE	1,43%	12,45%	28,37%	20,41%	33,88%	3,47%
	NP- MESORREGIÃO DO NORTE PIAUIENSE	1,35%	13,45%	29,60%	21,52%	31,39%	2,69%
	SEP - MESORREGIÃO DO SUDESTE PIAUIENSE	1,08%	31,18%	34,95%	17,20%	12,37%	3,23%
	SOP-MESORREGIÃO DO SUDOESTE PIAUIENSE	2,19%	21,86%	30,60%	18,03%	23,50%	3,83%
Situação de Trabalho	Carteira assinada/ Funcionário Público	3,52%	16,20%	30,28%	14,79%	33,10%	2,11%
	Prof. Liberal/ Empresário/ Autônomo	,47%	15,73%	28,64%	17,61%	34,74%	2,82%
	Aposentado/ Estudante / Do Lar	1,03%	18,86%	31,52%	24,03%	20,41%	4,13%
	Desempregado/ Bico	3,94%	20,47%	30,71%	18,90%	22,05%	3,94%
Religião	Católica	1,59%	18,48%	30,35%	20,07%	26,68%	2,82%
	Evangélica	1,71%	16,57%	29,14%	18,29%	30,29%	4,00%
	Outra	,00%	15,15%	42,42%	18,18%	21,21%	3,03%
	NS/NR	,00%	7,02%	22,81%	19,30%	42,11%	8,77%
Sexo	Feminino	1,95%	17,41%	28,06%	21,49%	26,64%	4,44%
	Masculino	,96%	17,53%	32,37%	17,73%	29,29%	2,12%
Idade	16 e 17 anos	,00%	18,18%	27,27%	27,27%	27,27%	,00%
	de 18 a 24 anos	,00%	14,97%	29,93%	27,21%	25,85%	2,04%
	de 25 a 34 anos	2,21%	15,04%	32,74%	20,80%	27,43%	1,77%
	de 35 a 44 anos	2,18%	21,83%	29,26%	14,41%	27,95%	4,37%
	de 45 a 59 anos	2,32%	17,76%	27,03%	15,83%	33,59%	3,47%

	mais de 60 anos	,00%	16,67%	32,38%	23,33%	22,86%	4,76%
Grau de Instrução	Analfabeto	3,57%	22,62%	28,57%	21,43%	19,05%	4,76%
	Lê e escreve	1,72%	21,55%	31,90%	23,28%	18,10%	3,45%
	Fundamental (1º Grau)	1,22%	20,49%	29,97%	18,96%	25,69%	3,67%
	Médio (2º Grau)	1,22%	14,84%	32,36%	19,71%	29,20%	2,68%
	Superior (3º Grau)	1,39%	11,81%	23,61%	17,36%	42,36%	3,47%
Renda	Até R\$ 1.212,00	1,52%	20,44%	30,07%	21,28%	22,64%	4,05%
	De R\$ 1.212,01 a R\$ 2.424,00	,94%	13,75%	33,75%	16,56%	31,88%	3,13%
	De R\$ 2.424,01 a R\$ 7272,00	2,56%	14,53%	24,79%	19,66%	36,75%	1,71%
	De R\$ 7.272,01 a R\$ 14.544,00	2,56%	10,26%	25,64%	20,51%	41,03%	,00%
	Mais de R\$ 14.544,01	,00%	21,43%	7,14%	21,43%	50,00%	,00%

Pesquisa realizada pelo Instituto Opinar de 23 a 25 de junho com 1082 entrevistas no estado do Piauí, margem de erro de 2,97% e margem de confiança de 95%. Contratante: DIRETÓRIO ESTADUAL DO PARTIDO PROGRESSISTA – PP - CNPJ 06.844.237/0001-35

11.10. EDUCAÇÃO

		Na sua opinião como está o sistema de educação no estado? (LER TODAS)					
		Ótimo	Boa	Regular	Ruim	Péssimo	Não sabe/Não respondeu (espontâneo)
		%	%	%	%	%	%
Micro	MCM - MICRORREGIÃO DE CAMPO MAIOR	,00%	20,48%	38,55%	13,25%	20,48%	7,23%
	MMPP - MICRORREGIÃO DO MÉDIO PARNAÍBA PIAUIENSE	4,08%	24,49%	53,06%	10,20%	4,08%	4,08%
	MT - MICRORREGIÃO DE TERESINA	2,19%	15,94%	36,25%	18,44%	24,06%	3,13%
	MVP - MICRORREGIÃO DE VALENÇA DO PIAUÍ	,00%	26,32%	55,26%	10,53%	,00%	7,89%
	MBPP - MICRORREGIÃO DO BAIXO PARNAÍBA PIAUIENSE	3,42%	23,93%	43,59%	5,98%	15,38%	7,69%
	MLP - MICRORREGIÃO DO LITORAL PIAUIENSE	,95%	20,95%	47,62%	13,33%	8,57%	8,57%
	MAPC - MICRORREGIÃO DO ALTO MÉDIO CANINDÉ	1,05%	42,11%	31,58%	11,58%	5,26%	8,42%
	MP - MICRORREGIÃO DE PICOS	,00%	33,80%	46,48%	12,68%	5,63%	1,41%
	MPIX - MICRORREGIÃO DE PIO IX	,00%	42,86%	47,62%	,00%	9,52%	,00%
	MAPG - MICRORREGIÃO DO ALTO MÉDIO GURGUÉIA	,00%	38,71%	58,06%	3,23%	,00%	,00%
	MAPP - MICRORREGIÃO DO ALTO PARNAÍBA PIAUIENSE	,00%	13,33%	60,00%	13,33%	6,67%	6,67%
	MB - MICRORREGIÃO DE BERTOLÍNIA	6,25%	37,50%	37,50%	6,25%	6,25%	6,25%
	MCESP - MICRORREGIÃO DE CHAPADAS DO EEXTREMO SUL PIAUIENSE	,00%	17,86%	53,57%	14,29%	10,71%	3,57%
	MF - MICRORREGIÃO DE FLORIANO	,00%	18,60%	34,88%	23,26%	20,93%	2,33%
	MSRN - MICRORREGIÃO DE SÃO RAIMUNDO NONATO	4,00%	46,00%	36,00%	4,00%	4,00%	6,00%
Meso	CNP-MESORREGIÃO DO CENTRO NORTE PIAUIENSE	1,84%	18,37%	39,80%	16,12%	19,59%	4,29%
	NP- MESORREGIÃO DO NORTE PIAUIENSE	2,24%	22,42%	45,74%	9,42%	12,11%	8,07%
	SEP - MESORREGIÃO DO SUDESTE PIAUIENSE	,54%	39,25%	38,71%	10,75%	5,91%	4,84%
	SOP-MESORREGIÃO DO SUDOESTE PIAUIENSE	1,64%	30,60%	44,26%	10,93%	8,74%	3,83%
Situação de Trabalho	Carteira assinada/ Funcionário Público	2,11%	25,35%	36,62%	14,08%	19,72%	2,11%
	Prof. Liberal/ Empresário/ Autônomo	,47%	23,47%	42,02%	13,62%	15,96%	4,46%
	Aposentado/ Estudante / Do Lar	2,33%	25,84%	43,15%	11,37%	10,34%	6,98%
	Desempregado/ Bico	3,15%	25,98%	40,94%	14,17%	11,02%	4,72%
Religião	Católica	1,71%	25,58%	43,45%	12,36%	12,12%	4,77%
	Evangélica	1,71%	22,86%	39,43%	13,71%	18,29%	4,00%
	Outra	3,03%	24,24%	18,18%	30,30%	18,18%	6,06%
	NS/NR	,00%	21,05%	35,09%	8,77%	22,81%	12,28%
Sexo	Feminino	2,13%	25,22%	38,19%	12,97%	16,34%	5,15%
	Masculino	1,16%	24,47%	45,28%	12,91%	11,18%	5,01%
Idade	16 e 17 anos	,00%	,00%	72,73%	27,27%	,00%	,00%
	de 18 a 24 anos	1,36%	21,77%	51,70%	8,16%	15,65%	1,36%
	de 25 a 34 anos	2,65%	27,88%	41,15%	15,04%	11,06%	2,21%
	de 35 a 44 anos	2,62%	29,26%	36,68%	12,66%	14,85%	3,93%
	de 45 a 59 anos	1,54%	22,01%	39,77%	13,90%	15,83%	6,95%

	mais de 60 anos	,00%	23,81%	40,95%	12,38%	12,86%	10,00%
Grau de Instrução	Analfabeto	,00%	27,38%	38,10%	4,76%	9,52%	20,24%
	Lê e escreve	1,72%	28,45%	43,10%	14,66%	5,17%	6,90%
	Fundamental (1º Grau)	2,45%	26,61%	41,90%	13,46%	10,70%	4,89%
	Médio (2º Grau)	1,46%	24,33%	43,80%	12,90%	15,82%	1,70%
	Superior (3º Grau)	1,39%	18,06%	35,42%	15,28%	25,00%	4,86%
Renda	Até R\$ 1.212,00	1,86%	29,39%	40,88%	10,98%	10,47%	6,42%
	De R\$ 1.212,01 a R\$ 2.424,00	,94%	19,69%	41,88%	17,81%	15,31%	4,38%
	De R\$ 2.424,01 a R\$ 7272,00	2,56%	19,66%	42,74%	9,40%	23,93%	1,71%
	De R\$ 7.272,01 a R\$ 14.544,00	2,56%	17,95%	46,15%	10,26%	20,51%	2,56%
	Mais de R\$ 14.544,01	,00%	14,29%	42,86%	21,43%	21,43%	,00%

Pesquisa realizada pelo Instituto Opinar de 23 a 25 de junho com 1082 entrevistas no estado do Piauí, margem de erro de 2,97% e margem de confiança de 95%. Contratante: DIRETÓRIO ESTADUAL DO PARTIDO PROGRESSISTA - PP - CNPJ 06.844.237/0001-35

