



**REGISTRO NO TSE Nº PI -08582/2022**

**PESQUISA DE OPINIÃO  
ELEIÇÕES ESTADUAIS  
( PIAUÍ)**

**04 A 06 DE JUNHO DE 2022**

**DATA PARA DIVULGAÇÃO : 14/06/2022**

## SUMÁRIO

|  |    |
|--|----|
| 1) FICHA TÉCNICA .....   | 3  |
| 2. DADOS DEMOGRÁFICOS (estratos) .....                           | 4  |
| 3. MUNICÍPIOS AMOSTRADOS .....                                   | 5  |
| 4. MICRO E MESO REGIÕES .....                                    | 7  |
| 5. INTENÇÃO DE VOTO PARA GOVERNADOR .....                        | 8  |
| 5.1. ESTIMULADA – CENÁRIOS PRIMEIRO TURNO .....                  | 8  |
| 5.2. ESTIMULADA – CENÁRIO – SEGUNDO TURNO .....                  | 10 |
| 5.3. ESTIMULADA – REJEIÇÃO .....                                 | 11 |
| 6. ESTIMULADA – CONHECIMENTO DOS PRÉ – CANDIDATOS .....          | 12 |
| 7. ESTIMULADA – CERTEZA DO VOTO .....                            | 14 |
| 8. INTENÇÃO DE VOTO PARA SENADOR .....                           | 17 |
| 9. ÁREAS AVALIADAS .....   | 18 |
| 9.1. CRIMINALIDADE (ESTIMULADA) .....                            | 18 |
| 9.2. ESTRADAS (ESTIMULADA) .....                                 | 19 |
| 10. SEGMENTAÇÕES (ESTRATIFICAÇÃO) .....                          | 20 |
| 10.1. INTENÇÃO DE VOTO GOVERNADOR – CENÁRIO 1 - ESTIMULADA ..... | 20 |
| 10.2. INTENÇÃO DE VOTO GOVERNADOR – CENÁRIO 2 - ESTIMULADA ..... | 22 |
| 10.3. INTENÇÃO DE VOTO GOVERNADOR – CENÁRIO 3 - ESTIMULADA ..... | 24 |
| 10.4. REJEIÇÃO GOVERNADOR – ESTIMULADA .....                     | 26 |
| 10.5. SEGUNDO TURNO GOVERNADOR – ESTIMULADA .....                | 28 |
| 10.6. INTENÇÃO DE VOTO SENADOR – CENÁRIO 2 - ESTIMULADA .....    | 30 |
| 10.7. CRIMINALIDADE .....  | 32 |
| 10.8. ESTRADAS .....   | 34 |

## 1) FICHA TÉCNICA

1.1) Universo : Eleitores do estado do PIAUÍ com 16 ou mais anos de idade .

1.2) Tamanho da Amostra: 1082 entrevistas, com nível de significância de 95% e margem de erro de 2,97% para mais ou para menos. **SEM REGISTRO NO TSE.**

1.3) Amostragem: aleatória probabilística por estratos de sexo, escolaridade, renda do chefe da família e idade. Entrevistas domiciliares e individuais nos seguintes municípios do Piauí : MICRORREGIÃO DE CAMPO MAIOR (ALTO LONGÁ, CAMPO MAIOR, CAPITÃO DE CAMPOS, COCAL DE TELHA, JATOBÁ DO PIAUÍ, PEDRO II, SIGEFREDO PACHECO), MICRORREGIÃO DO MÉDIO PARNAÍBA PIAUIENSE (ÁGUA BRANCA, AMARANTE, PALMEIRAIS, REGENERAÇÃO, SÃO PEDRO DO PIAUÍ), MICRORREGIÃO DE TERESINA (ALTOS, DEMERVAL LOBÃO, JOSÉ DE FREITAS, MONSENHOR GIL, NAZÁRIA, TERESINA, UNIÃO), MICRORREGIÃO DE VALENÇA DO PIAUÍ (ELESBÃO VELOSO, INHUMA, SÃO FÉLIX DO PIAUÍ, SÃO MIGUEL DA BAIXA GRANDE, VALENÇA DO PIAUÍ), MICRORREGIÃO DO BAIXO PARNAÍBA PIAUIENSE (BARRAS, BATALHA, ESPERANTINA, JOAQUIM PIRES, LUZILÂNDIA, MIGUEL ALVES, PIRIPIRI), MICRORREGIÃO DO LITORAL PIAUIENSE (BURITI DOS LOPES, COCAL, LUIS CORREIA, PARNAÍBA, PIRACURUCA), MICRORREGIÃO DO ALTO MÉDIO CANINDÉ (ITAINÓPOLIS, JAICÓS, PAULISTANA, SÃO JOÃO DO PIAUÍ, SIMÕES, SIMPLÍCIO MENDES), MICRORREGIÃO DE PICOS (OEIRAS, PICOS), MICRORREGIÃO DE PIO IX (FRANCISCO SANTOS, PIO IX), MICRORREGIÃO DO ALTO MÉDIO GURGUÉIA (BOM JESUS, GILBUÉS, MONTE ALEGRE DO PIAUÍ), MICRORREGIÃO DO ALTO PARNAÍBA PIAUIENSE (BAIXA GRANDE DO RIBEIRO, URUÇUÍ) , MICRORREGIÃO DE BERTOLÍNIA (COLÔNIA DO GURGUÉIA, LANDRI SALES), MICRORREGIÃO DE CHAPADAS DO EXTREMO SUL PIAUIENSE (AVELINO LOPES, CORRENTE), MICRORREGIÃO DE FLORIANO (FLORIANO, GUADALUPE, ITAUEIRA), MICRORREGIÃO DE SÃO RAIMUNDO NONATO (ANÍSIO DE ABREU, CANTO DO BURITI, JUREMA, SÃO BRAZ DO PIAUÍ, SÃO RAIMUNDO NONATO

1.4) Questionário: Estruturado com perguntas abertas e fechadas, espontâneas e estimuladas (em anexo)

1.5) Período de Levantamento dos dados: ocorreu entre os dias 04 A 06 DE JUNHO DE 2022.

1.6) Sistema de Verificação e Controle dos Dados: A equipe aplicadora dos questionários estruturados foi formada por 18 entrevistadores e 1 supervisor. Todos os questionários foram supervisionados no trabalho de campo pelos supervisores (diretamente ou acompanhamento) e pelo menos 20% dos questionários foi checado posteriormente (diretamente no local ou por telefone), houve supervisão interna de todos os questionários aplicados (1082) e crítica dos dados digitados feita pelo computador.

1.7) Contratante:

**DIRETÓRIO ESTADUAL DO PARTIDO PROGRESSISTA – PP**  
**CNPJ 06.844.237/0001-35**

**DATA DO REGISTRO :08/06/2022**

**DATA PARA DIVULGAÇÃO: 14/06/2022**

## 2. DADOS DEMOGRÁFICOS (estratos)

|                      |  | Entrevistas | %       |
|----------------------|--|-------------|---------|
| Situação de Trabalho | Carteira assinada/ Funcionário Público | 179         | 16,54%  |
|                      | Prof. Liberal/ Empresário/ Autônomo    | 382         | 35,30%  |
|                      | Aposentado/ Estudante / Do Lar         | 376         | 34,75%  |
|                      | Desempregado/ Bico                     | 145         | 13,40%  |
|                      | Total                                  | 1082        | 100,00% |
| Religião             | Católica                               | 872         | 80,59%  |
|                      | Evangélica                             | 149         | 13,77%  |
|                      | NS/NR                                  | 61          | 5,64%   |
|                      | Total                                  | 1082        | 100,00% |
| Sexo                 | Feminino                               | 559         | 51,66%  |
|                      | Masculino                              | 523         | 48,34%  |
|                      | Total                                  | 1082        | 100,00% |
| Idade                | 16 e 17 anos                           | 12          | 1,11%   |
|                      | de 18 a 24 anos                        | 148         | 13,68%  |
|                      | de 25 a 34 anos                        | 229         | 21,16%  |
|                      | de 35 a 44 anos                        | 233         | 21,53%  |
|                      | de 45 a 59 anos                        | 253         | 23,38%  |
|                      | mais de 60 anos                        | 207         | 19,13%  |
|                      | Total                                  | 1082        | 100,00% |
| Grau de Instrução    | Analfabeto                             | 63          | 5,82%   |
|                      | Lê e escreve                           | 106         | 9,80%   |
|                      | Fundamental (1º Grau)                  | 354         | 32,72%  |
|                      | Médio (2º Grau)                        | 450         | 41,59%  |
|                      | Superior (3º Grau)                     | 109         | 10,07%  |
|                      | Total                                  | 1082        | 100,00% |
| Renda                | Até R\$ 1.212,00                       | 573         | 52,96%  |
|                      | De R\$ 1.212,01 a R\$ 2.424,00         | 337         | 31,15%  |
|                      | De R\$ 2.424,01 a R\$ 7272,00          | 135         | 12,48%  |
|                      | De R\$ 7.272,01 a R\$ 14.544,00        | 29          | 2,68%   |
|                      | Mais de R\$ 14.544,01                  | 8           | ,74%    |
|                      | Total                                  | 1082        | 100,00% |

### 3. MUNICÍPIOS AMOSTRADOS

| Município                  | Entrevistas | %      |
|----------------------------|-------------|--------|
| ITAINÓPOLIS                | 12          | 1,11%  |
| JAICÓS                     | 17          | 1,57%  |
| PAULISTANA                 | 20          | 1,85%  |
| SÃO JOÃO DO PIAUÍ          | 19          | 1,76%  |
| SIMÕES                     | 15          | 1,39%  |
| SIMPLÍCIO MENDES           | 12          | 1,11%  |
| BOM JESUS                  | 16          | 1,48%  |
| GILBUÉS                    | 7           | ,65%   |
| MONTE ALEGRE DO PIAUÍ      | 8           | ,74%   |
| BAIXA GRANDE DO RIBEIRO    | 6           | ,55%   |
| URUCUI                     | 11          | 1,02%  |
| COLÔNIA DO GURGUÉIA        | 8           | ,74%   |
| LANDRI SALES               | 7           | ,65%   |
| BARRAS                     | 21          | 1,94%  |
| BATALHA                    | 13          | 1,20%  |
| ESPERANTINA                | 18          | 1,66%  |
| JOAQUIM PIRES              | 7           | ,65%   |
| LUZILÂNDIA                 | 12          | 1,11%  |
| MIGUEL ALVES               | 15          | 1,39%  |
| PIRIPIRI                   | 30          | 2,77%  |
| AVELINO LOPES              | 8           | ,74%   |
| CORRENTE                   | 19          | 1,76%  |
| ALTO LONGÁ                 | 10          | ,92%   |
| CAMPO MAIOR                | 29          | 2,68%  |
| CAPITÃO DE CAMPOS          | 8           | ,74%   |
| COCAL DE TELHA             | 3           | ,28%   |
| JATOBÁ DO PIAUÍ            | 5           | ,46%   |
| PEDRO II                   | 25          | 2,31%  |
| SIGEFREDO PACHECO          | 6           | ,55%   |
| FLORIANO                   | 31          | 2,87%  |
| GUADALUPE                  | 6           | ,55%   |
| ITAUEIRA                   | 6           | ,55%   |
| BURITI DOS LOPES           | 9           | ,83%   |
| COCAL                      | 9           | ,83%   |
| LUIS CORREIA               | 14          | 1,29%  |
| PARNAÍBA                   | 60          | 5,55%  |
| PIRACURUCA                 | 12          | 1,11%  |
| ÁGUA BRANCA                | 11          | 1,02%  |
| AMARANTE                   | 11          | 1,02%  |
| PALMEIRAIS                 | 9           | ,83%   |
| REGENERAÇÃO                | 11          | 1,02%  |
| SÃO PEDRO DO PIAUÍ         | 8           | ,74%   |
| OEIRAS                     | 25          | 2,31%  |
| PICOS                      | 47          | 4,34%  |
| FRANCISCO SANTOS           | 6           | ,55%   |
| PIO IX                     | 14          | 1,29%  |
| ANÍSIO DE ABREU            | 6           | ,55%   |
| CANTO DO BURITI            | 13          | 1,20%  |
| JUREMA                     | 4           | ,37%   |
| SÃO BRAZ DO PIAUÍ          | 3           | ,28%   |
| SÃO RAIMUNDO NONATO        | 22          | 2,03%  |
| ALTOS                      | 15          | 1,39%  |
| DEMERVAL LOBÃO             | 5           | ,46%   |
| JOSÉ DE FREITAS            | 14          | 1,29%  |
| MONSENHOR GIL              | 4           | ,37%   |
| NAZÁRIA                    | 5           | ,46%   |
| TERESINA                   | 261         | 24,12% |
| UNIÃO                      | 16          | 1,48%  |
| ELESBÃO VELOSO             | 10          | ,92%   |
| INHUMA                     | 10          | ,92%   |
| SÃO FÉLIX DO PIAUÍ         | 3           | ,28%   |
| SÃO MIGUEL DA BAIXA GRANDE | 2           | ,18%   |

|  |                  |      |         |
|--|------------------|------|---------|
|  | VALENÇA DO PIAUÍ | 13   | 1,20%   |
|  | Total            | 1082 | 100,00% |

#### 4. MICRO E MESO REGIÕES

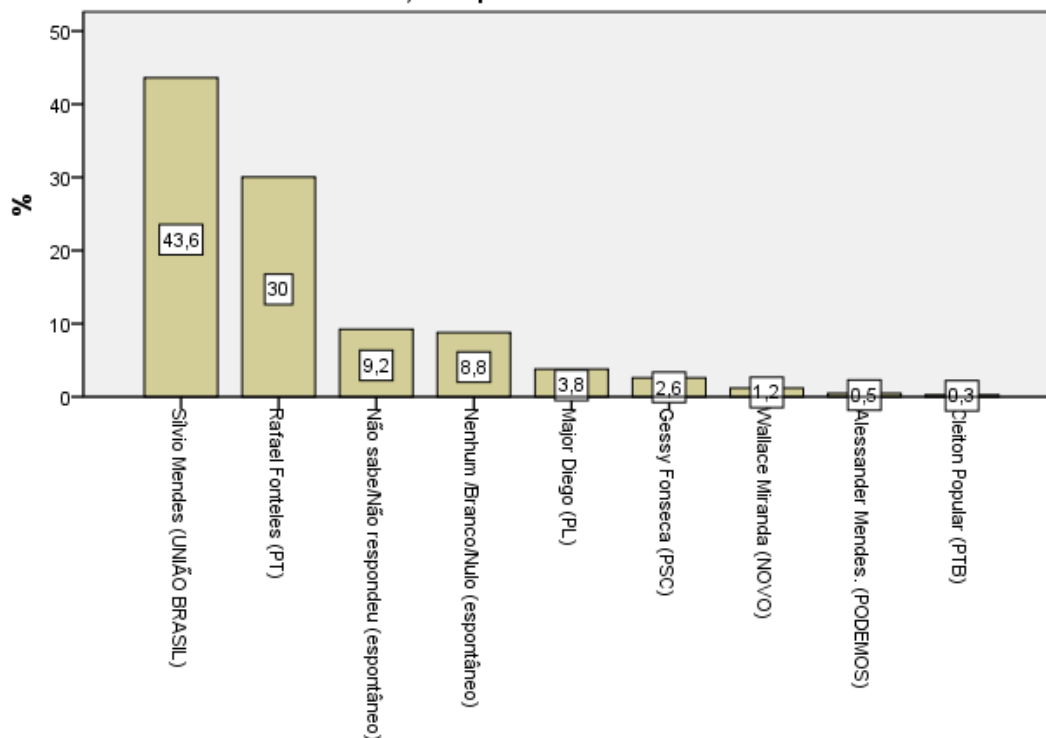
|       |  | Entrevistas | %       |
|-------|--|-------------|---------|
| Micro | MCM - MICRORREGIÃO DE CAMPO MAIOR                          | 86          | 7,95%   |
|       | MMPP - MICRORREGIÃO DO MÉDIO PARNAÍBA PIAUIENSE            | 50          | 4,62%   |
|       | MT - MICRORREGIÃO DE TERESINA                              | 320         | 29,57%  |
|       | MVP - MICRORREGIÃO DE VALENÇA DO PIAUÍ                     | 38          | 3,51%   |
|       | MBPP - MICRORREGIÃO DO BAIXO PARNAÍBA PIAUIENSE            | 116         | 10,72%  |
|       | MLP - MICRORREGIÃO DO LITORAL PIAUIENSE                    | 104         | 9,61%   |
|       | MAPC - MICRORREGIÃO DO ALTO MÉDIO CANINDÉ                  | 95          | 8,78%   |
|       | MP - MICRORREGIÃO DE PICOS                                 | 72          | 6,65%   |
|       | MPIX - MICRORREGIÃO DE PIO IX                              | 20          | 1,85%   |
|       | MAPG - MICRORREGIÃO DO ALTO MÉDIO GURGUÉIA                 | 31          | 2,87%   |
|       | MAPP - MICRORREGIÃO DO ALTO PARNAÍBA PIAUIENSE             | 17          | 1,57%   |
|       | MB - MICRORREGIÃO DE BERTOLÍNIA                            | 15          | 1,39%   |
|       | MCESP - MICRORREGIÃO DE CHAPADAS DO EEXTREMO SUL PIAUIENSE | 27          | 2,50%   |
|       | MF - MICRORREGIÃO DE FLORIANO                              | 43          | 3,97%   |
|       | MSRN - MICRORREGIÃO DE SÃO RAIMUNDO NONATO                 | 48          | 4,44%   |
| Total | 1082   | 100,00%     |         |
| Meso  | CNP-MESORREGIÃO DO CENTRO NORTE PIAUIENSE                  | 494         | 45,66%  |
|       | NP- MESORREGIÃO DO NORTE PIAUIENSE                         | 220         | 20,33%  |
|       | SEP - MESORREGIÃO DO SUDESTE PIAUIENSE                     | 187         | 17,28%  |
|       | SOP-MESORREGIÃO DO SUDOESTE PIAUIENSE                      | 181         | 16,73%  |
|       | Total  | 1082        | 100,00% |

## 5. INTENÇÃO DE VOTO PARA GOVERNADOR

### 5.1. ESTIMULADA – CENÁRIOS PRIMEIRO TURNO

|  |   | Entrevistas | %       |
|--|---|-------------|---------|
| Se a eleição para GOVERNADOR do PIAUÍ fosse hoje e os candidatos fossem esses, em quem você votaria?<br>(Estimulada – DISCO 1)<br><b>CENÁRIO 1</b> | Sílvio Mendes (UNIÃO BRASIL)                    | 472         | 43,62%  |
|  | Rafael Fonteles (PT)                            | 325         | 30,04%  |
|  | Não sabe/Não respondeu (espontâneo)             | 100         | 9,24%   |
|  | Nenhum /Branco/Nulo (espontâneo)                | 95          | 8,78%   |
|  | Major Diego (PL)                                | 41          | 3,79%   |
|  | Gessy Fonseca (PSC)                             | 28          | 2,59%   |
|  | Wallace Miranda (NOVO)                          | 13          | 1,20%   |
|  | Alessander Mendes. (PODEMOS)                    | 5           | ,46%    |
|  | Cleiton Popular (PTB)                           | 3           | ,28%    |
|  | Total   | 1082        | 100,00% |
| Se a eleição para GOVERNADOR do PIAUÍ fosse hoje e os candidatos fossem esses, em quem você votaria?<br>(Estimulada – DISCO 1)<br><b>CENÁRIO 2</b> | Sílvio Mendes (UNIÃO BRASIL)                    | 486         | 44,92%  |
|  | Rafael Fonteles (PT)                            | 331         | 30,59%  |
|  | Nenhum /Branco/Nulo (espontâneo)                | 99          | 9,15%   |
|  | Não sabe/Não respondeu (espontâneo)             | 94          | 8,69%   |
|  | Major Diego (PL)                                | 42          | 3,88%   |
|  | Gessy Fonseca (PSC)                             | 30          | 2,77%   |
|  | Total   | 1082        | 100,00% |
| Se a eleição para GOVERNADOR do PIAUÍ fosse hoje e os candidatos fossem esses, em quem você votaria?<br>(Estimulada – DISCO 1)<br><b>CENÁRIO 3</b> | Sílvio Mendes com apoio de Iracema Portella     | 544         | 50,28%  |
|  | Rafael Fonteles com apoio de Themístocles Filho | 338         | 31,24%  |
|  | Nenhum /Branco/Nulo (espontâneo)                | 123         | 11,37%  |
|  | Não sabe/Não respondeu (espontâneo)             | 77          | 7,11%   |
|  | Total   | 1082        | 100,00% |

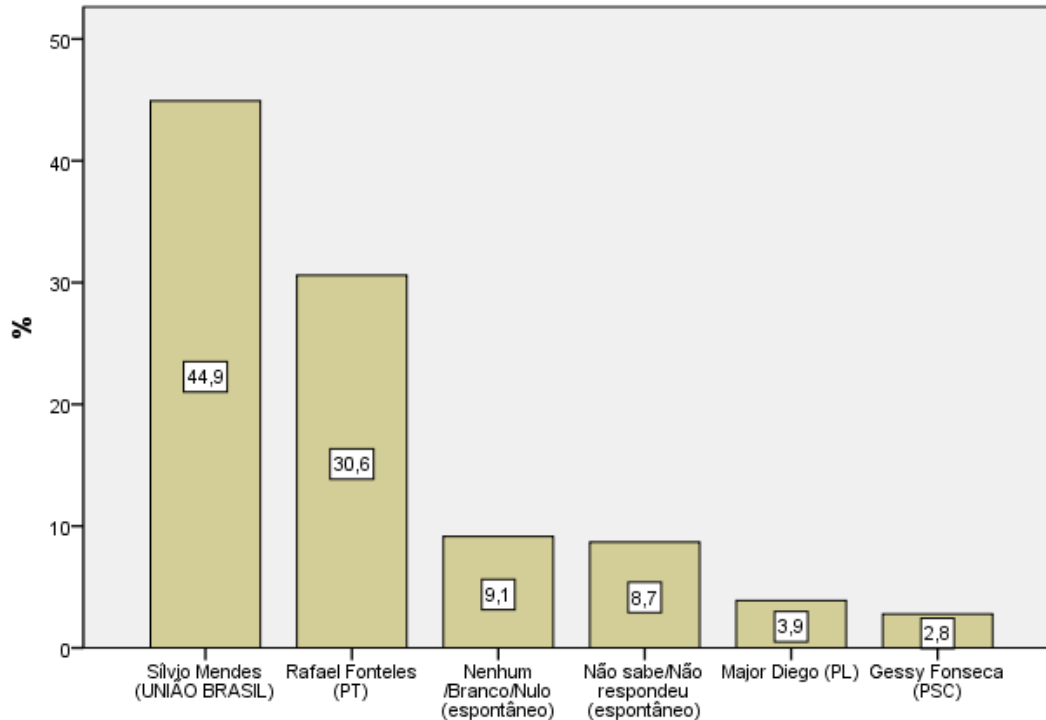
Se a eleição para GOVERNADOR do PIAUÍ fosse hoje e os candidatos fossem esses, em quem você votaria?



GOVERNADOR - CENÁRIO 1 - ESTIMULADA

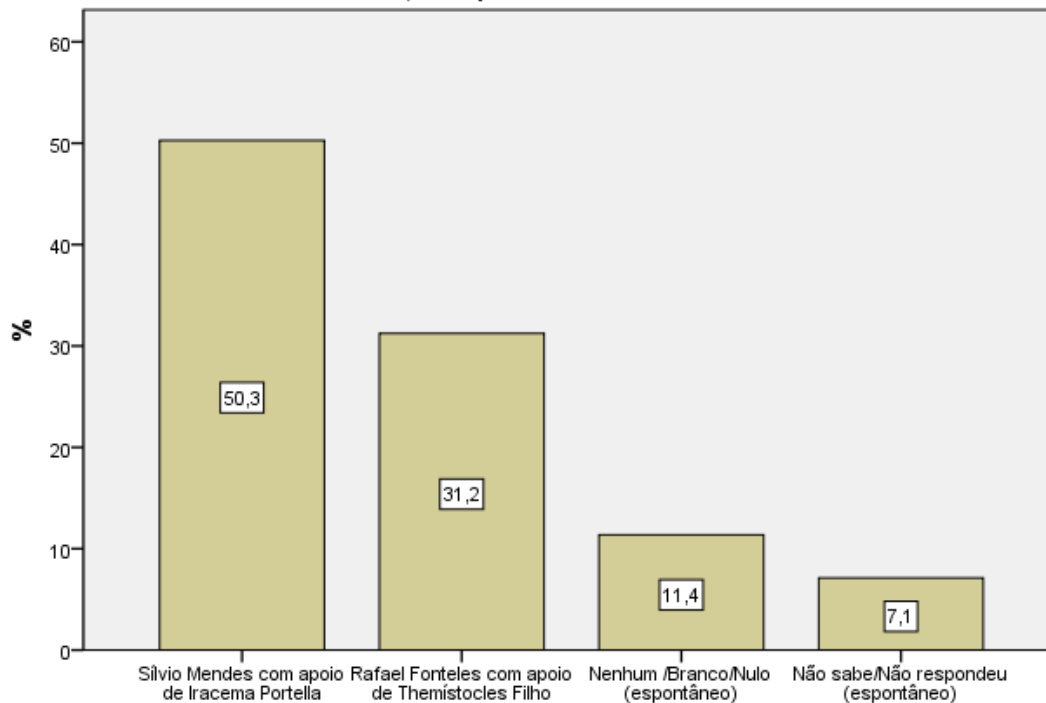


**Se a eleição para GOVERNADOR do PIAUÍ fosse hoje e os candidatos fossem esses, em quem você votaria?**



**GOVERNADOR - CENÁRIO 2 - ESTIMULADA**

**Se a eleição para GOVERNADOR do PIAUÍ fosse hoje e os candidatos fossem esses, em quem você votaria?**

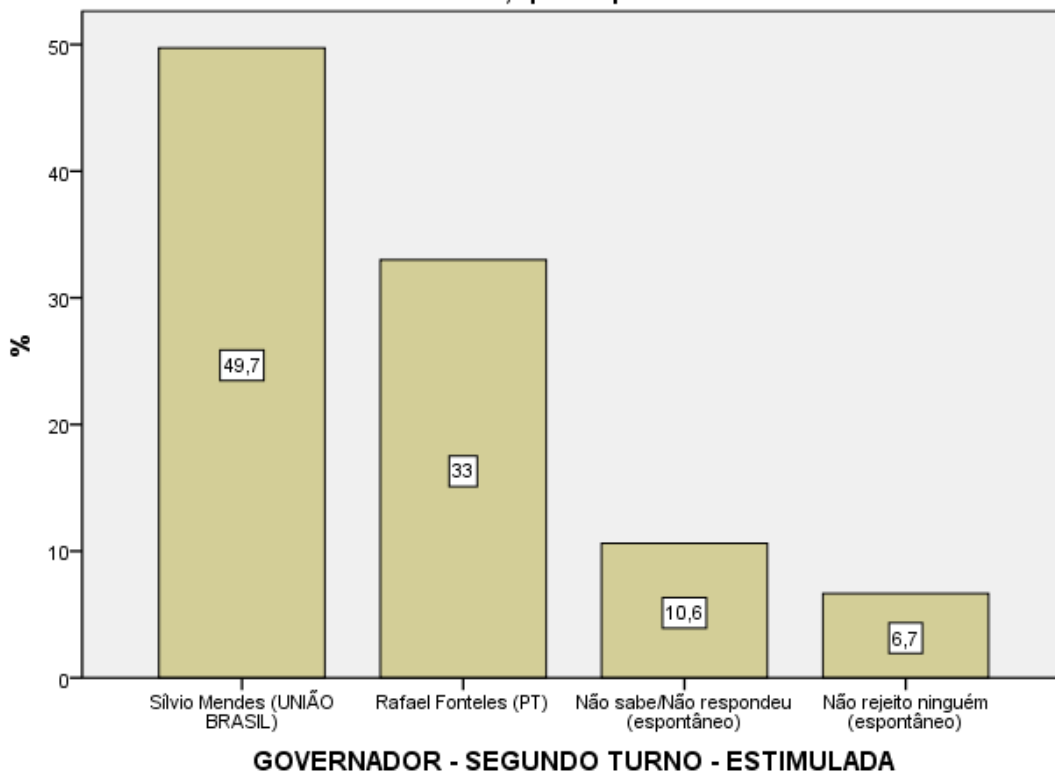


**GOVERNADOR - CENÁRIO 3 - ESTIMULADA**

## 5.2. ESTIMULADA – CENÁRIO – SEGUNDO TURNO

|  | Entrevistas                         | %    |         |
|--|-------------------------------------|------|---------|
| Se a eleição para o GOVERNADOR DO PIAUÍ tiverem segundo turno e os candidatos forem estes, quem quem você votaria? | Sílvia Mendes (UNIÃO BRASIL)        | 538  | 49,73%  |
|  | Rafael Fonteles (PT)                | 357  | 32,99%  |
|  | Não sabe/Não respondeu (espontâneo) | 115  | 10,63%  |
|  | Não rejeito ninguém (espontâneo)    | 72   | 6,65%   |
|  | Total                               | 1082 | 100,00% |

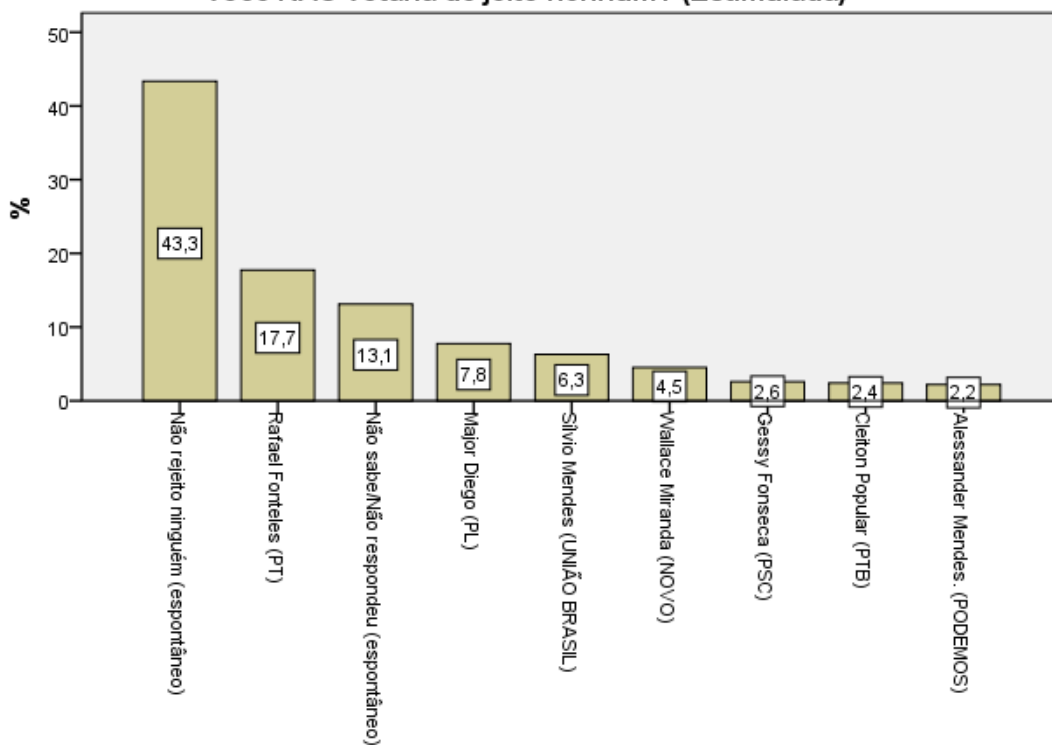
Se a eleição para o GOVERNADOR DO PIAUÍ tiverem segundo turno e os candidatos forem estes, quem quem você votaria?



### 5.3. ESTIMULADA – REJEIÇÃO

|   | Entrevistas                         | %    |         |
|---|-------------------------------------|------|---------|
| E dentre os candidatos a GOVERNADOR DO PIAUÍ fossem estes, em qual deles você NÃO votaria de jeito nenhum? (Estimulada) | Não rejeito ninguém (espontâneo)    | 469  | 43,35%  |
|   | Rafael Fonteles (PT)                | 192  | 17,75%  |
|   | Não sabe/Não respondeu (espontâneo) | 142  | 13,12%  |
|   | Major Diego (PL)                    | 84   | 7,76%   |
|   | Sílvio Mendes (UNIÃO BRASIL)        | 68   | 6,28%   |
|   | Wallace Miranda (NOVO)              | 49   | 4,53%   |
|   | Gessy Fonseca (PSC)                 | 28   | 2,59%   |
|   | Cleiton Popular (PTB)               | 26   | 2,40%   |
|   | Alessander Mendes. (PODEMOS)        | 24   | 2,22%   |
|   | Total                               | 1082 | 100,00% |

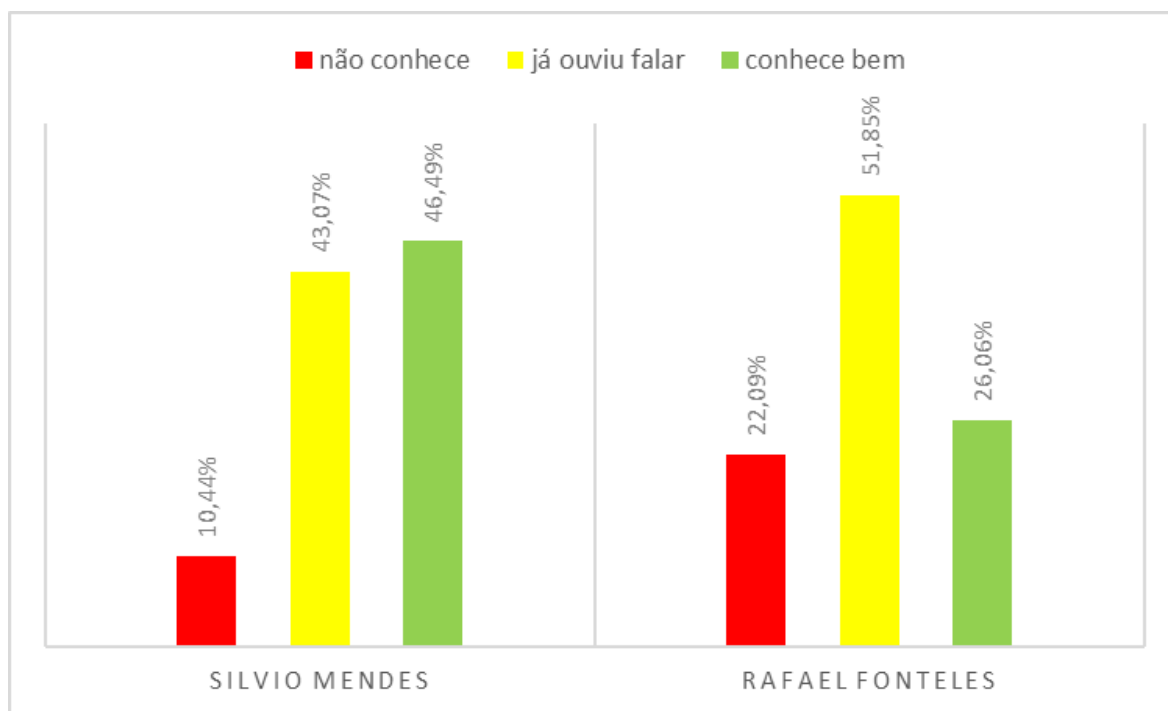
E dentre os candidatos a GOVERNADOR DO PIAUÍ fossem estes, em qual deles você NÃO votaria de jeito nenhum? (Estimulada)

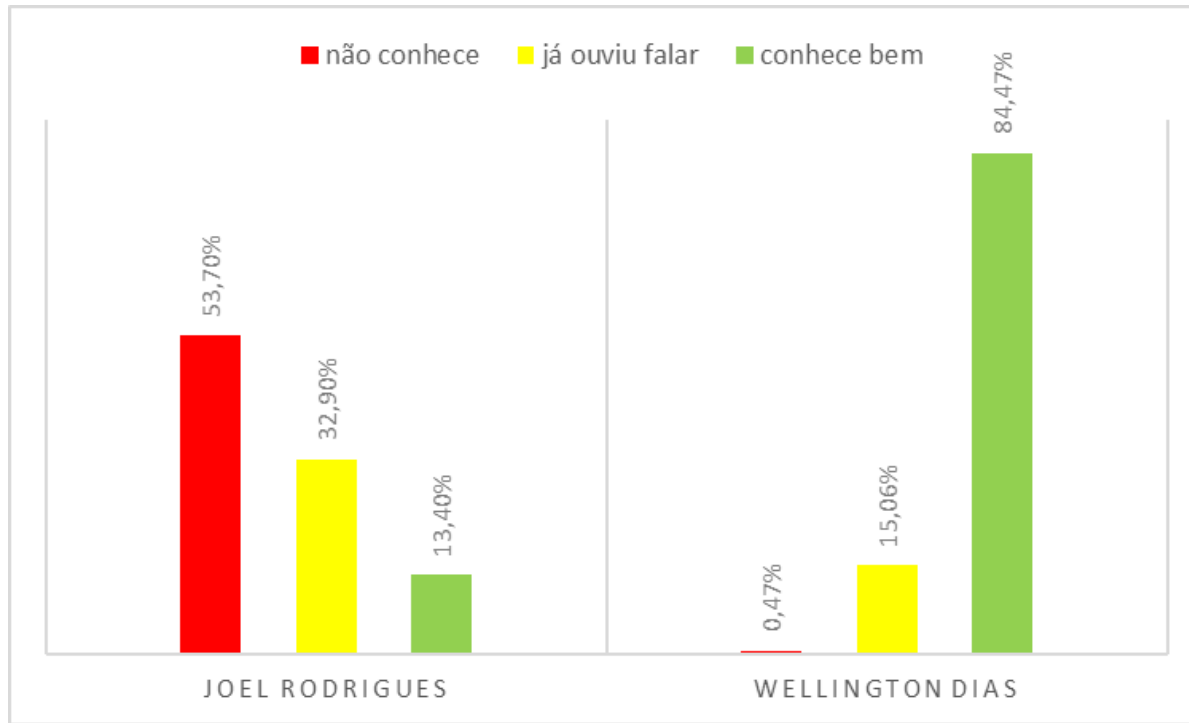


GOVERNADOR - REJEIÇÃO - ESTIMULADA

## 6. ESTIMULADA – CONHECIMENTO DOS PRÉ – CANDIDATOS

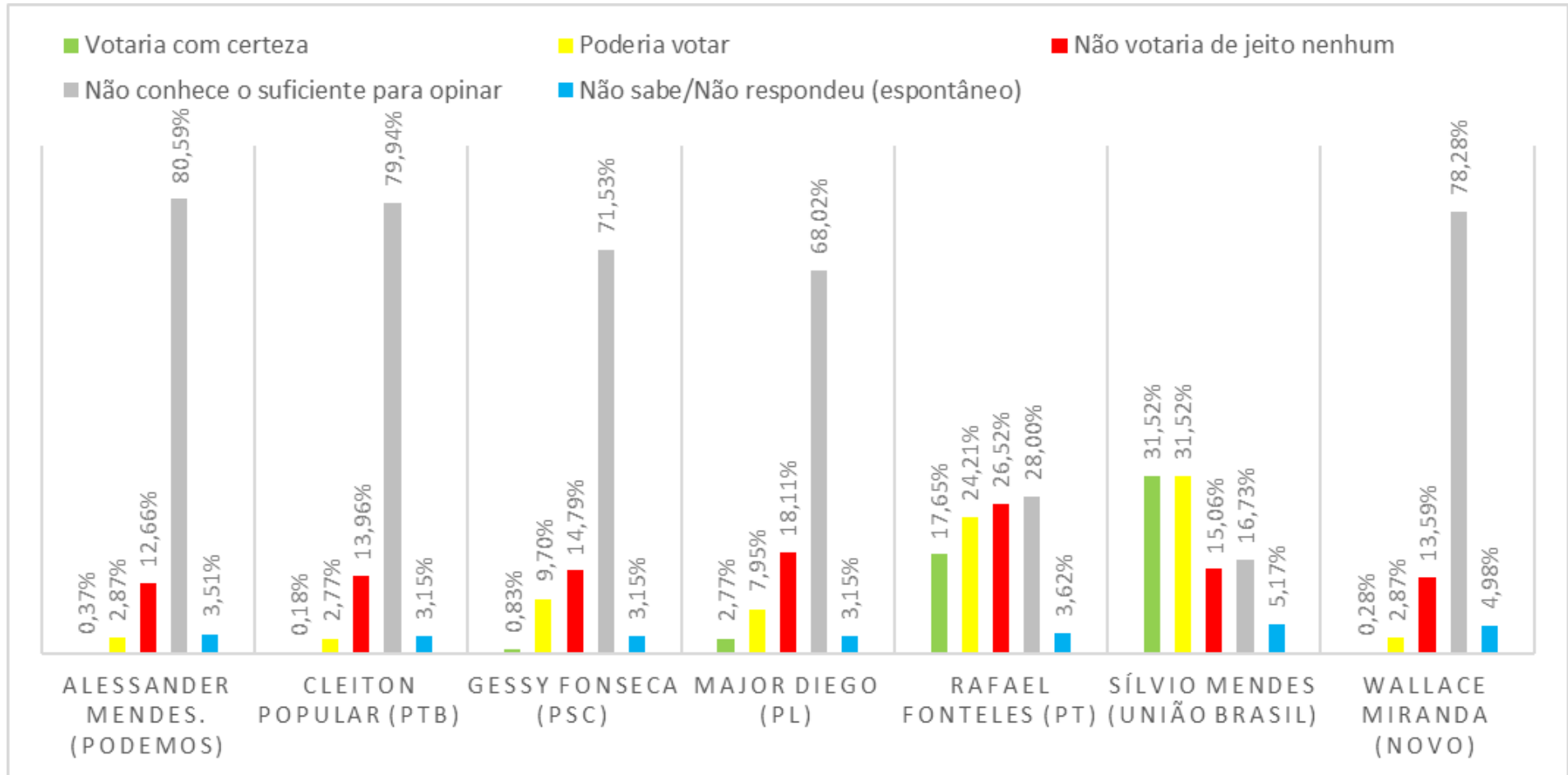
|                 | não conhece | já ouviu falar | conhece bem |
|-----------------|-------------|----------------|-------------|
| Silvio Mendes   | 10,44%      | 43,07%         | 46,49%      |
| Rafael Fonteles | 22,09%      | 51,85%         | 26,06%      |
| Joel Rodrigues  | 53,70%      | 32,90%         | 13,40%      |
| Wellington Dias | 0,47%       | 15,06%         | 84,47%      |

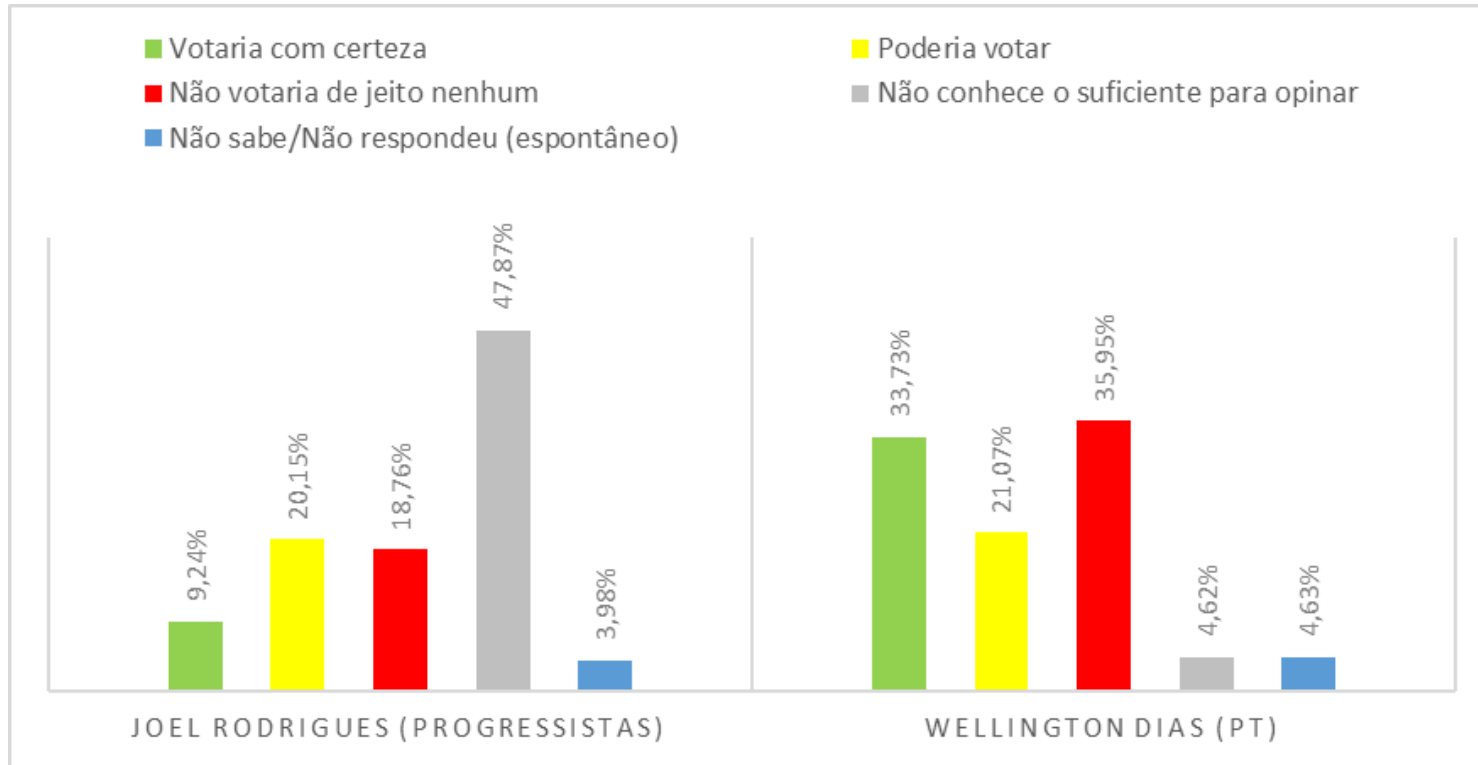




## 7. ESTIMULADA – CERTEZA DO VOTO

|                                | Votaria com certeza | Poderia votar | Não votaria de jeito nenhum | Não conhece o suficiente para opinar | Não sabe/Não respondeu (espontâneo) |
|--------------------------------|---------------------|---------------|-----------------------------|--------------------------------------|-------------------------------------|
| Alessander Mendes. (PODEMOS)   | 0,37%               | 2,87%         | 12,66%                      | 80,59%                               | 3,51%                               |
| Cleiton Popular (PTB)          | 0,18%               | 2,77%         | 13,96%                      | 79,94%                               | 3,14%                               |
| Gessy Fonseca (PSC)            | 0,83%               | 9,70%         | 14,79%                      | 71,53%                               | 3,14%                               |
| Major Diego (PL)               | 2,77%               | 7,95%         | 18,11%                      | 68,02%                               | 3,14%                               |
| Rafael Fonteles (PT)           | 17,65%              | 24,21%        | 26,52%                      | 28,00%                               | 3,60%                               |
| Sílvia Mendes (UNIÃO BRASIL)   | 31,52%              | 31,52%        | 15,06%                      | 16,73%                               | 5,18%                               |
| Wallace Miranda (NOVO)         | 0,28%               | 2,87%         | 13,59%                      | 78,28%                               | 4,99%                               |
| Joel Rodrigues (PROGRESSISTAS) | 9,24%               | 20,15%        | 18,76%                      | 47,87%                               | 3,97%                               |
| Wellington Dias (PT)           | 33,73%              | 21,07%        | 35,95%                      | 4,62%                                | 4,62%                               |

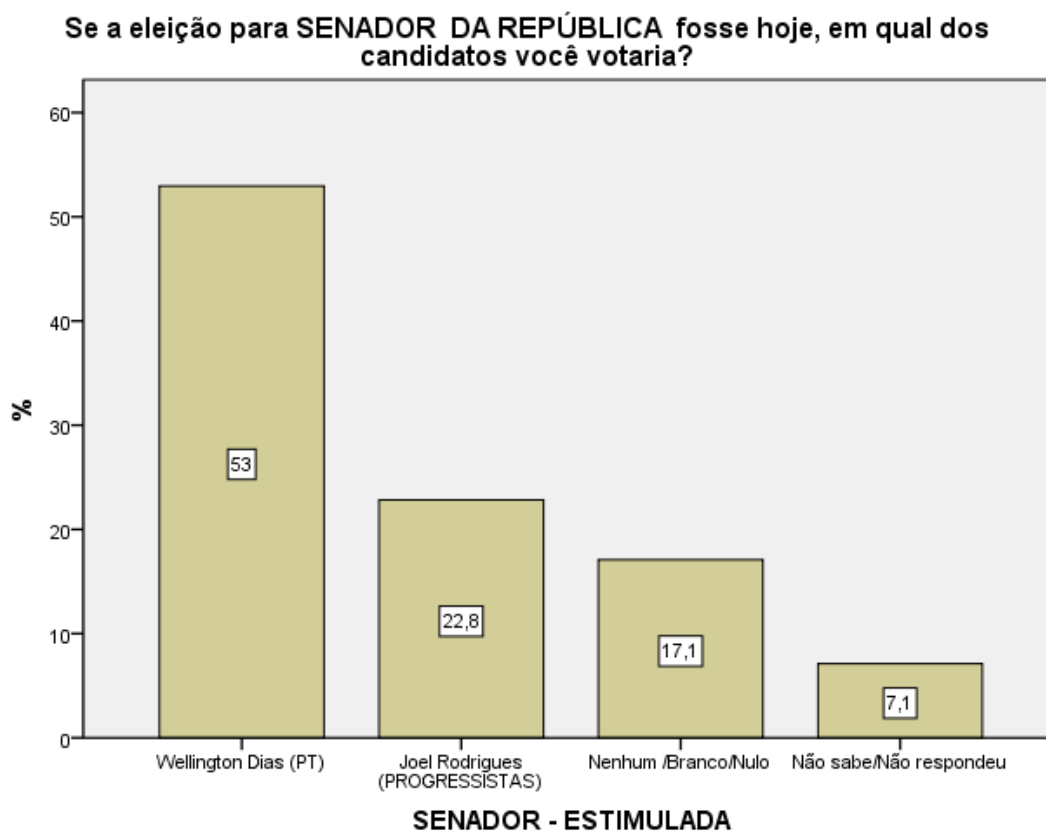






## 8. INTENÇÃO DE VOTO PARA SENADOR

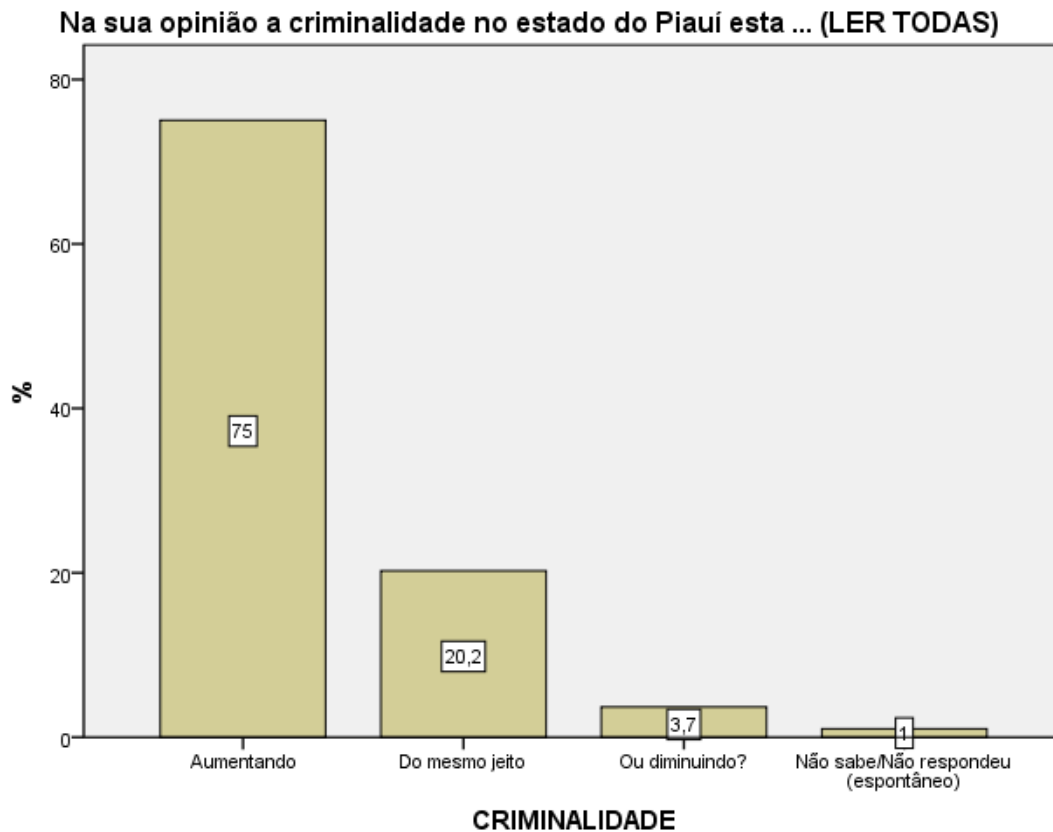
|  |                                | Entrevistas | %       |
|--|--------------------------------|-------------|---------|
| Se a eleição para SENADOR DA REPÚBLICA fosse hoje, em qual dos candidatos você votaria? (Estimulada-DISCO 5) | Wellington Dias (PT)           | 573         | 52,95%  |
|  | Joel Rodrigues (PROGRESSISTAS) | 247         | 22,83%  |
|  | Nenhum /Branco/Nulo            | 185         | 17,10%  |
|  | Não sabe/Não respondeu         | 77          | 7,12%   |
|  | Total                          | 1082        | 100,00% |



## 9. ÁREAS AVALIADAS

### 9.1. CRIMINALIDADE (ESTIMULADA)

|  |                                     | Entrevistas | %       |
|--|-------------------------------------|-------------|---------|
| Na sua opinião a criminalidade no estado do Piauí esta ... (LER TODAS) | Aumentando                          | 812         | 75,04%  |
|  | Do mesmo jeito                      | 219         | 20,24%  |
|  | Ou diminuindo?                      | 40          | 3,70%   |
|  | Não sabe/Não respondeu (espontâneo) | 11          | 1,02%   |
|  | Total                               | 1082        | 100,00% |



## 9.2. ESTRADAS (ESTIMULADA)

|  |                                     | Entrevistas | %       |
|--|-------------------------------------|-------------|---------|
| Na sua opinião como estão as estradas do estado? | Regular                             | 367         | 33,91%  |
|  | Ruim                                | 250         | 23,11%  |
|  | Péssimo                             | 244         | 22,55%  |
|  | Boa                                 | 184         | 17,01%  |
|  | Não sabe/Não respondeu (espontâneo) | 26          | 2,40%   |
|  | Ótimo                               | 11          | 1,02%   |
|  | Total                               | 1082        | 100,00% |



## 10. SEGMENTAÇÕES (ESTRATIFICAÇÃO)

### 10.1. INTENÇÃO DE VOTO GOVERNADOR – CENÁRIO 1 - ESTIMULADA

|  |  | Se a eleição para GOVERNADOR do PIAUÍ fosse hoje e os candidatos fossem esses, em quem você votaria?<br>(Estimulada – DISCO 1) |                       |                     |                  |                      |                              |                        |                                 |                                     |
|--|--|--|-----------------------|---------------------|------------------|----------------------|------------------------------|------------------------|---------------------------------|-------------------------------------|
|  |  | Alessander Mendes. (PODEMOS)   | Cleiton Popular (PTB) | Gessy Fonseca (PSC) | Major Diego (PL) | Rafael Fonteles (PT) | Sílvio Mendes (UNIÃO BRASIL) | Wallace Miranda (NOVO) | Nenhum/Branco/Nulo (espontâneo) | Não sabe/Não respondeu (espontâneo) |
|  |  | %  | %                     | %                   | %                | %                    | %                            | %                      | %                               | %                                   |
| Micro                                      | MCM - MICRORREGIÃO DE CAMPO MAIOR                          | ,00%   | ,00%                  | 2,33%               | 3,49%            | 40,70%               | 38,37%                       | 1,16%                  | 10,47%                          | 3,49%                               |
|  | MMPP - MICRORREGIÃO DO MÉDIO PARNAÍBA PIAUIENSE            | ,00%   | ,00%                  | 2,00%               | 4,00%            | 34,00%               | 50,00%                       | 2,00%                  | 4,00%                           | 4,00%                               |
|  | MT - MICRORREGIÃO DE TERESINA                              | ,00%   | ,31%                  | 4,69%               | 4,38%            | 15,63%               | 53,75%                       | ,31%                   | 13,13%                          | 7,81%                               |
|  | MVP - MICRORREGIÃO DE VALENÇA DO PIAUÍ                     | ,00%   | ,00%                  | ,00%                | 2,63%            | 44,74%               | 44,74%                       | ,00%                   | 5,26%                           | 2,63%                               |
|  | MBPP - MICRORREGIÃO DO BAIXO PARNAÍBA PIAUIENSE            | 1,72%  | ,00%                  | ,86%                | 2,59%            | 46,55%               | 34,48%                       | 1,72%                  | 6,03%                           | 6,03%                               |
|  | MLP - MICRORREGIÃO DO LITORAL PIAUIENSE                    | ,96%   | ,96%                  | 3,85%               | 6,73%            | 36,54%               | 36,54%                       | 2,88%                  | 5,77%                           | 5,77%                               |
|  | MAPC - MICRORREGIÃO DO ALTO MÉDIO CANINDE                  | 1,05%  | ,00%                  | 1,05%               | 5,26%            | 27,37%               | 34,74%                       | 3,16%                  | 3,16%                           | 24,21%                              |
|  | MP - MICRORREGIÃO DE PICOS                                 | ,00%   | ,00%                  | 1,39%               | 1,39%            | 30,56%               | 44,44%                       | ,00%                   | 9,72%                           | 12,50%                              |
|  | MPIX - MICRORREGIÃO DE PIO IX                              | 5,00%  | 5,00%                 | 5,00%               | 5,00%            | 15,00%               | 20,00%                       | 5,00%                  | ,00%                            | 40,00%                              |
|  | MAPG - MICRORREGIÃO DO ALTO MÉDIO GURGUÉIA                 | ,00%   | ,00%                  | ,00%                | ,00%             | 29,03%               | 38,71%                       | ,00%                   | 16,13%                          | 16,13%                              |
|  | MAPP - MICRORREGIÃO DO ALTO PARNAÍBA PIAUIENSE             | ,00%   | ,00%                  | ,00%                | ,00%             | ,00%                 | 58,82%                       | 5,88%                  | 29,41%                          | 5,88%                               |
|  | MB - MICRORREGIÃO DE BERTOLÍNIA                            | ,00%   | ,00%                  | ,00%                | ,00%             | 53,33%               | 26,67%                       | ,00%                   | 20,00%                          | ,00%                                |
|  | MCESP - MICRORREGIÃO DE CHAPADAS DO EEXTREMO SUL PIAUIENSE | ,00%   | ,00%                  | ,00%                | ,00%             | 29,63%               | 44,44%                       | ,00%                   | 11,11%                          | 14,81%                              |
|  | MF - MICRORREGIÃO DE FLORIANO                              | ,00%   | ,00%                  | ,00%                | 4,65%            | 41,86%               | 44,19%                       | ,00%                   | 2,33%                           | 6,98%                               |
| MSRN - MICRORREGIÃO DE SÃO RAIMUNDO NONATO | ,00%   | ,00%   | 4,17%                 | 4,17%               | 41,67%           | 43,75%               | ,00%                         | ,00%                   | 6,25%                           |                                     |
| Meso                                       | CNP-MESORREGIÃO DO CENTRO NORTE PIAUIENSE                  | ,00%   | ,20%                  | 3,64%               | 4,05%            | 24,09%               | 50,00%                       | ,61%                   | 11,13%                          | 6,28%                               |
|  | NP- MESORREGIÃO DO NORTE PIAUIENSE                         | 1,36%  | ,45%                  | 2,27%               | 4,55%            | 41,82%               | 35,45%                       | 2,27%                  | 5,91%                           | 5,91%                               |
|  | SEP - MESORREGIÃO DO SUDESTE PIAUIENSE                     | 1,07%  | ,53%                  | 1,60%               | 3,74%            | 27,27%               | 36,90%                       | 2,14%                  | 5,35%                           | 21,39%                              |
|  | SOP-MESORREGIÃO DO SUDOESTE PIAUIENSE                      | ,00%   | ,00%                  | 1,10%               | 2,21%            | 34,81%               | 43,09%                       | ,55%                   | 9,39%                           | 8,84%                               |
| Situação de Trabalho                       | Carteira assinada/ Funcionário Público                     | ,00%   | ,00%                  | 3,91%               | 3,35%            | 21,79%               | 53,07%                       | 1,12%                  | 10,61%                          | 6,15%                               |
|  | Prof. Liberal/ Empresário/ Autônomo                        | ,26%   | ,26%                  | 3,14%               | 5,24%            | 30,63%               | 45,55%                       | 1,57%                  | 6,81%                           | 6,54%                               |
|  | Aposentado/ Estudante / Do Lar                             | ,80%   | ,53%                  | 2,13%               | 2,93%            | 30,85%               | 39,36%                       | 1,06%                  | 7,98%                           | 14,36%                              |
|  | Desempregado/ Bico   | ,69%   | ,00%                  | ,69%                | 2,76%            | 36,55%               | 37,93%                       | ,69%                   | 13,79%                          | 6,90%                               |
| Religião                                   | Católica   | ,34%   | ,23%                  | 2,06%               | 3,56%            | 31,31%               | 43,46%                       | 1,15%                  | 9,17%                           | 8,72%                               |
|  | Evangélica   | ,67%   | ,67%                  | 4,70%               | 4,70%            | 24,83%               | 44,97%                       | 1,34%                  | 6,71%                           | 11,41%                              |
|  | NS/NR  | 1,64%  | ,00%                  | 4,92%               | 4,92%            | 24,59%               | 42,62%                       | 1,64%                  | 8,20%                           | 11,48%                              |
| Sexo                                       | Feminino   | ,36%   | ,36%                  | 3,40%               | 1,97%            | 27,19%               | 42,22%                       | 1,07%                  | 10,91%                          | 12,52%                              |

|                   |                                 |       |       |        |        |        |        |       |        |        |
|-------------------|---------------------------------|-------|-------|--------|--------|--------|--------|-------|--------|--------|
|                   | Masculino                       | ,57%  | ,19%  | 1,72%  | 5,74%  | 33,08% | 45,12% | 1,34% | 6,50%  | 5,74%  |
| Idade             | 16 e 17 anos                    | ,00%  | ,00%  | ,00%   | ,00%   | 25,00% | 25,00% | ,00%  | 25,00% | 25,00% |
|                   | de 18 a 24 anos                 | ,68%  | ,00%  | 4,05%  | 8,11%  | 33,11% | 31,08% | 2,70% | 10,14% | 10,14% |
|                   | de 25 a 34 anos                 | ,44%  | ,87%  | 4,37%  | 3,06%  | 25,76% | 46,29% | 2,18% | 10,48% | 6,55%  |
|                   | de 35 a 44 anos                 | ,43%  | ,00%  | 2,15%  | 3,86%  | 25,75% | 49,79% | ,00%  | 9,44%  | 8,58%  |
|                   | de 45 a 59 anos                 | ,40%  | ,00%  | 1,98%  | 3,95%  | 34,39% | 41,11% | ,79%  | 7,11%  | 10,28% |
|                   | mais de 60 anos                 | ,48%  | ,48%  | ,97%   | 1,45%  | 32,37% | 46,86% | ,97%  | 6,28%  | 10,14% |
| Grau de Instrução | Analfabeto                      | ,00%  | ,00%  | ,00%   | 1,59%  | 44,44% | 26,98% | ,00%  | 1,59%  | 25,40% |
|                   | Lê e escreve                    | ,00%  | 1,89% | 2,83%  | 3,77%  | 32,08% | 41,51% | 2,83% | 5,66%  | 9,43%  |
|                   | Fundamental (1º Grau)           | 1,13% | ,28%  | 3,11%  | 2,82%  | 35,31% | 37,29% | ,85%  | 9,04%  | 10,17% |
|                   | Médio (2º Grau)                 | ,22%  | ,00%  | 2,89%  | 4,67%  | 25,56% | 47,78% | 1,33% | 10,44% | 7,11%  |
|                   | Superior (3º Grau)              | ,00%  | ,00%  | ,92%   | 4,59%  | 21,10% | 58,72% | ,92%  | 8,26%  | 5,50%  |
| Renda             | Até R\$ 1.212,00                | ,52%  | ,35%  | 2,62%  | 3,32%  | 31,41% | 40,31% | ,87%  | 8,73%  | 11,87% |
|                   | De R\$ 1.212,01 a R\$ 2.424,00  | ,00%  | ,30%  | 2,97%  | 4,15%  | 29,97% | 44,81% | 1,19% | 10,39% | 6,23%  |
|                   | De R\$ 2.424,01 a R\$ 7272,00   | 1,48% | ,00%  | 1,48%  | 3,70%  | 27,41% | 51,11% | 2,22% | 5,93%  | 6,67%  |
|                   | De R\$ 7.272,01 a R\$ 14.544,00 | ,00%  | ,00%  | ,00%   | 6,90%  | 24,14% | 55,17% | 3,45% | 3,45%  | 6,90%  |
|                   | Mais de R\$ 14.544,01           | ,00%  | ,00%  | 12,50% | 12,50% | ,00%   | 62,50% | ,00%  | 12,50% | ,00%   |

## 10.2. INTENÇÃO DE VOTO GOVERNADOR – CENÁRIO 2 - ESTIMULADA

|  |  | Se a eleição para GOVERNADOR do PIAUÍ fosse hoje e os candidatos fossem esses, em quem você votaria?<br>(Estimulada – DISCO 1) |                     |                         |                                    |  |   |
|--|--|--|---------------------|-------------------------|------------------------------------|--|---|
|  |  | Gessy Fonseca<br>(PSC)   | Major Diego<br>(PL) | Rafael<br>Fonteles (PT) | Sílvio Mendes<br>(UNIÃO<br>BRASIL) | Nenhum<br>/Branco/Nulo<br>(espontâneo) | Não sabe/Não<br>respondeu<br>(espontâneo) |
|  |  | %  | %                   | %                       | %                                  | %                                      | %   |
| Micro                                      | MCM - MICRORREGIÃO DE CAMPO MAIOR                          | 2,33%  | 3,49%               | 40,70%                  | 38,37%                             | 13,95%                                 | 1,16%                                     |
|  | MMPP - MICRORREGIÃO DO MÉDIO PARNAÍBA PIAUIENSE            | 2,00%  | 4,00%               | 34,00%                  | 52,00%                             | 4,00%                                  | 4,00%                                     |
|  | MT - MICRORREGIÃO DE TERESINA                              | 4,38%  | 5,00%               | 15,63%                  | 54,69%                             | 12,81%                                 | 7,50%                                     |
|  | MVP - MICRORREGIÃO DE VALENÇA DO PIAUÍ                     | ,00%   | 2,63%               | 44,74%                  | 44,74%                             | 5,26%                                  | 2,63%                                     |
|  | MBPP - MICRORREGIÃO DO BAIXO PARNAÍBA PIAUIENSE            | ,86%   | 2,59%               | 45,69%                  | 34,48%                             | 9,48%                                  | 6,90%                                     |
|  | MLP - MICRORREGIÃO DO LITORAL PIAUIENSE                    | 4,81%  | 5,77%               | 37,50%                  | 38,46%                             | 7,69%                                  | 5,77%                                     |
|  | MAPC - MICRORREGIÃO DO ALTO MÉDIO CANINDÉ                  | 2,11%  | 5,26%               | 32,63%                  | 38,95%                             | 2,11%                                  | 18,95%                                    |
|  | MP - MICRORREGIÃO DE PICOS                                 | 1,39%  | 1,39%               | 31,94%                  | 44,44%                             | 8,33%                                  | 12,50%                                    |
|  | MPIX - MICRORREGIÃO DE PIO IX                              | 5,00%  | 5,00%               | 20,00%                  | 35,00%                             | ,00%                                   | 35,00%                                    |
|  | MAPG - MICRORREGIÃO DO ALTO MÉDIO GURGUÉIA                 | ,00%   | ,00%                | 29,03%                  | 38,71%                             | 16,13%                                 | 16,13%                                    |
|  | MAPP - MICRORREGIÃO DO ALTO PARNAÍBA PIAUIENSE             | 5,88%  | ,00%                | ,00%                    | 64,71%                             | 23,53%                                 | 5,88%                                     |
|  | MB - MICRORREGIÃO DE BERTOLÍNIA                            | ,00%   | ,00%                | 53,33%                  | 26,67%                             | 20,00%                                 | ,00%                                      |
|  | MCESP - MICRORREGIÃO DE CHAPADAS DO EEXTREMO SUL PIAUIENSE | ,00%   | ,00%                | 25,93%                  | 44,44%                             | 7,41%                                  | 22,22%                                    |
|  | MF - MICRORREGIÃO DE FLORIANO                              | ,00%   | 4,65%               | 41,86%                  | 44,19%                             | 2,33%                                  | 6,98%                                     |
| MSRN - MICRORREGIÃO DE SÃO RAIMUNDO NONATO | 4,17%  | 4,17%  | 41,67%              | 43,75%                  | ,00%                               | 6,25%                                  |   |
| Meso                                       | CNP-MESORREGIÃO DO CENTRO NORTE PIAUIENSE                  | 3,44%  | 4,45%               | 24,09%                  | 50,81%                             | 11,54%                                 | 5,67%                                     |
|  | NP- MESORREGIÃO DO NORTE PIAUIENSE                         | 2,73%  | 4,09%               | 41,82%                  | 36,36%                             | 8,64%                                  | 6,36%                                     |
|  | SEP - MESORREGIÃO DO SUDESTE PIAUIENSE                     | 2,14%  | 3,74%               | 31,02%                  | 40,64%                             | 4,28%                                  | 18,18%                                    |
|  | SOP-MESORREGIÃO DO SUDOESTE PIAUIENSE                      | 1,66%  | 2,21%               | 34,25%                  | 43,65%                             | 8,29%                                  | 9,94%                                     |
| Situação de Trabalho                       | Carteira assinada/ Funcionário Público                     | 3,91%  | 3,35%               | 21,23%                  | 55,31%                             | 10,61%                                 | 5,59%                                     |
|  | Prof. Liberal/ Empresário/ Autônomo                        | 3,40%  | 5,24%               | 30,89%                  | 46,34%                             | 7,59%                                  | 6,54%                                     |
|  | Aposentado/ Estudante / Do Lar                             | 2,39%  | 2,93%               | 32,98%                  | 41,22%                             | 7,98%                                  | 12,50%                                    |
|  | Desempregado/ Bico   | ,69%   | 3,45%               | 35,17%                  | 37,93%                             | 14,48%                                 | 8,28%                                     |
| Religião                                   | Católica   | 2,18%  | 3,78%               | 31,65%                  | 44,95%                             | 9,40%                                  | 8,03%                                     |
|  | Evangélica   | 5,37%  | 4,03%               | 26,17%                  | 44,97%                             | 8,05%                                  | 11,41%                                    |
|  | NS/NR  | 4,92%  | 4,92%               | 26,23%                  | 44,26%                             | 8,20%                                  | 11,48%                                    |
| Sexo                                       | Feminino   | 3,58%  | 1,97%               | 28,62%                  | 43,83%                             | 11,09%                                 | 10,91%                                    |
|  | Masculino  | 1,91%  | 5,93%               | 32,70%                  | 46,08%                             | 7,07%                                  | 6,31%                                     |
| Idade                                      | 16 e 17 anos   | ,00%   | ,00%                | 16,67%                  | 25,00%                             | 25,00%                                 | 33,33%                                    |
|  | de 18 a 24 anos  | 5,41%  | 8,11%               | 33,11%                  | 33,11%                             | 10,81%                                 | 9,46%                                     |

|                   |                                 |        |        |        |        |        |        |
|-------------------|---------------------------------|--------|--------|--------|--------|--------|--------|
|                   | de 25 a 34 anos                 | 4,37%  | 3,49%  | 28,38% | 48,91% | 9,61%  | 5,24%  |
|                   | de 35 a 44 anos                 | 2,15%  | 3,86%  | 24,89% | 50,21% | 10,30% | 8,58%  |
|                   | de 45 a 59 anos                 | 1,98%  | 3,95%  | 33,99% | 42,69% | 7,51%  | 9,88%  |
|                   | mais de 60 anos                 | ,97%   | 1,45%  | 34,30% | 46,86% | 7,25%  | 9,18%  |
| Grau de Instrução | Analfabeto                      | ,00%   | 1,59%  | 50,79% | 25,40% | 1,59%  | 20,63% |
|                   | Lê e escreve                    | 2,83%  | 3,77%  | 32,08% | 42,45% | 5,66%  | 13,21% |
|                   | Fundamental (1º Grau)           | 3,39%  | 3,11%  | 35,31% | 39,83% | 9,32%  | 9,04%  |
|                   | Médio (2º Grau)                 | 2,89%  | 4,67%  | 26,22% | 48,89% | 10,89% | 6,44%  |
|                   | Superior (3º Grau)              | 1,83%  | 4,59%  | 20,18% | 58,72% | 9,17%  | 5,50%  |
| Renda             | Até R\$ 1.212,00                | 2,79%  | 3,49%  | 32,29% | 42,06% | 8,73%  | 10,65% |
|                   | De R\$ 1.212,01 a R\$ 2.424,00  | 3,26%  | 4,15%  | 29,67% | 45,70% | 10,68% | 6,53%  |
|                   | De R\$ 2.424,01 a R\$ 7272,00   | 1,48%  | 3,70%  | 28,89% | 51,11% | 8,15%  | 6,67%  |
|                   | De R\$ 7.272,01 a R\$ 14.544,00 | ,00%   | 6,90%  | 24,14% | 58,62% | 3,45%  | 6,90%  |
|                   | Mais de R\$ 14.544,01           | 12,50% | 12,50% | ,00%   | 62,50% | 12,50% | ,00%   |

### 10.3. INTENÇÃO DE VOTO GOVERNADOR – CENÁRIO 3 - ESTIMULADA

|  |  | Se a eleição para GOVERNADOR do PIAUÍ fosse hoje e os candidatos fossem esses, em quem você votaria? (Estimulada – DISCO 1) |   |                                  |                                     |
|--|--|---|---|----------------------------------|-------------------------------------|
|  |  | Sílvio Mendes com apoio de Iracema Portella   | Rafael Fonteles com apoio de Themístocles Filho | Nenhum /Branco/Nulo (espontâneo) | Não sabe/Não respondeu (espontâneo) |
|  |  | %   | %   | %                                | %                                   |
| Micro                                      | MCM - MICRORREGIÃO DE CAMPO MAIOR                          | 40,70%  | 41,86%  | 16,28%                           | 1,16%                               |
|  | MMPP - MICRORREGIÃO DO MÉDIO PARNAÍBA PIAUIENSE            | 54,00%  | 36,00%  | 4,00%                            | 6,00%                               |
|  | MT - MICRORREGIÃO DE TERESINA                              | 60,31%  | 17,81%  | 15,31%                           | 6,56%                               |
|  | MVP - MICRORREGIÃO DE VALENÇA DO PIAUÍ                     | 50,00%  | 36,84%  | 2,63%                            | 10,53%                              |
|  | MBPP - MICRORREGIÃO DO BAIXO PARNAÍBA PIAUIENSE            | 35,34%  | 48,28%  | 12,93%                           | 3,45%                               |
|  | MLP - MICRORREGIÃO DO LITORAL PIAUIENSE                    | 44,23%  | 39,42%  | 9,62%                            | 6,73%                               |
|  | MAPC - MICRORREGIÃO DO ALTO MÉDIO CANINDÉ                  | 53,68%  | 30,53%  | 4,21%                            | 11,58%                              |
|  | MP - MICRORREGIÃO DE PICOS                                 | 55,56%  | 27,78%  | 9,72%                            | 6,94%                               |
|  | MPIX - MICRORREGIÃO DE PIO IX                              | 65,00%  | 20,00%  | ,00%                             | 15,00%                              |
|  | MAPG - MICRORREGIÃO DO ALTO MÉDIO GURGUÉIA                 | 38,71%  | 29,03%  | 16,13%                           | 16,13%                              |
|  | MAPP - MICRORREGIÃO DO ALTO PARNAÍBA PIAUIENSE             | 64,71%  | 5,88%   | 23,53%                           | 5,88%                               |
|  | MB - MICRORREGIÃO DE BERTOLÍNIA                            | 26,67%  | 53,33%  | 20,00%                           | ,00%                                |
|  | MCESP - MICRORREGIÃO DE CHAPADAS DO EEXTREMO SUL PIAUIENSE | 44,44%  | 25,93%  | 7,41%                            | 22,22%                              |
|  | MF - MICRORREGIÃO DE FLORIANO                              | 44,19%  | 41,86%  | 6,98%                            | 6,98%                               |
| MSRN - MICRORREGIÃO DE SÃO RAIMUNDO NONATO | 43,75%   | 41,67%  | 8,33%   | 6,25%                            |                                     |
| Meso                                       | CNP-MESORREGIÃO DO CENTRO NORTE PIAUIENSE                  | 55,47%  | 25,30%  | 13,36%                           | 5,87%                               |
|  | NP- MESORREGIÃO DO NORTE PIAUIENSE                         | 39,55%  | 44,09%  | 11,36%                           | 5,00%                               |
|  | SEP - MESORREGIÃO DO SUDESTE PIAUIENSE                     | 55,61%  | 28,34%  | 5,88%                            | 10,16%                              |
|  | SOP-MESORREGIÃO DO SUDOESTE PIAUIENSE                      | 43,65%  | 34,81%  | 11,60%                           | 9,94%                               |
| Situação de Trabalho                       | Carteira assinada/ Funcionário Público                     | 59,78%  | 20,67%  | 13,97%                           | 5,59%                               |
|  | Prof. Liberal/ Empresário/ Autônomo                        | 52,62%  | 30,89%  | 10,73%                           | 5,76%                               |
|  | Aposentado/ Estudante / Do Lar                             | 46,54%  | 34,84%  | 9,57%                            | 9,04%                               |
|  | Desempregado/ Bico   | 42,07%  | 35,86%  | 14,48%                           | 7,59%                               |
| Religião                                   | Católica   | 49,66%  | 32,22%  | 11,35%                           | 6,77%                               |
|  | Evangélica   | 53,69%  | 26,17%  | 12,75%                           | 7,38%                               |
|  | NS/NR  | 50,82%  | 29,51%  | 8,20%                            | 11,48%                              |
| Sexo                                       | Feminino   | 47,76%  | 30,23%  | 13,42%                           | 8,59%                               |
|  | Masculino  | 52,96%  | 32,31%  | 9,18%                            | 5,54%                               |
| Idade                                      | 16 e 17 anos   | 33,33%  | 41,67%  | 8,33%                            | 16,67%                              |
|  | de 18 a 24 anos  | 41,89%  | 33,11%  | 14,86%                           | 10,14%                              |
|  | de 25 a 34 anos  | 54,15%  | 27,51%  | 13,10%                           | 5,24%                               |
|  | de 35 a 44 anos  | 55,36%  | 24,46%  | 12,45%                           | 7,73%                               |



|                   |                                 |        |        |        |        |
|-------------------|---------------------------------|--------|--------|--------|--------|
|                   | de 45 a 59 anos                 | 47,43% | 35,97% | 9,49%  | 7,11%  |
|                   | mais de 60 anos                 | 50,72% | 35,27% | 8,21%  | 5,80%  |
| Grau de Instrução | Analfabeto                      | 38,10% | 49,21% | 3,17%  | 9,52%  |
|                   | Lê e escreve                    | 49,06% | 33,96% | 9,43%  | 7,55%  |
|                   | Fundamental (1º Grau)           | 43,79% | 36,16% | 12,15% | 7,91%  |
|                   | Médio (2º Grau)                 | 54,22% | 26,22% | 13,33% | 6,22%  |
|                   | Superior (3º Grau)              | 63,30% | 22,94% | 7,34%  | 6,42%  |
| Renda             | Até R\$ 1.212,00                | 48,34% | 32,98% | 10,47% | 8,20%  |
|                   | De R\$ 1.212,01 a R\$ 2.424,00  | 49,85% | 30,27% | 13,95% | 5,93%  |
|                   | De R\$ 2.424,01 a R\$ 7272,00   | 55,56% | 28,89% | 10,37% | 5,19%  |
|                   | De R\$ 7.272,01 a R\$ 14.544,00 | 62,07% | 27,59% | ,00%   | 10,34% |
|                   | Mais de R\$ 14.544,01           | 75,00% | ,00%   | 25,00% | ,00%   |

### 10.4. REJEIÇÃO GOVERNADOR – ESTIMULADA

|   |  | E dentre os candidatos a GOVERNADOR DO PIAUÍ fossem estes, em qual deles você NÃO votaria de jeito nenhum? (Estimulada) |                       |                     |                  |                      |                              |                        |                                  |                                     |
|---|--|---|-----------------------|---------------------|------------------|----------------------|------------------------------|------------------------|----------------------------------|-------------------------------------|
|   |  | Alessander Mendes. (PODEMOS)  | Cleiton Popular (PTB) | Gessy Fonseca (PSC) | Major Diego (PL) | Rafael Fonteles (PT) | Sílvio Mendes (UNIÃO BRASIL) | Wallace Miranda (NOVO) | Não rejeito ninguém (espontâneo) | Não sabe/Não respondeu (espontâneo) |
|   |  | %   | %                     | %                   | %                | %                    | %                            | %                      | %                                | %                                   |
| Micro                                       | MCM - MICRORREGIÃO DE CAMPO MAIOR                          | 2,33%   | 4,65%                 | 1,16%               | 10,47%           | 10,47%               | 5,81%                        | 8,14%                  | 54,65%                           | 2,33%                               |
|   | MMPP - MICRORREGIÃO DO MÉDIO PARNAÍBA PIAUIENSE            | 4,00%   | 2,00%                 | ,00%                | 16,00%           | 28,00%               | 10,00%                       | 4,00%                  | 28,00%                           | 8,00%                               |
|   | MT - MICRORREGIÃO DE TERESINA                              | 2,50%   | 2,50%                 | 4,06%               | 7,81%            | 20,00%               | 4,38%                        | 3,44%                  | 28,44%                           | 26,88%                              |
|   | MVP - MICRORREGIÃO DE VALENÇA DO PIAUÍ                     | 5,26%   | 2,63%                 | 2,63%               | ,00%             | 23,68%               | 5,26%                        | 7,89%                  | 47,37%                           | 5,26%                               |
|   | MBPP - MICRORREGIÃO DO BAIXO PARNAÍBA PIAUIENSE            | ,00%  | 2,59%                 | 3,45%               | 12,07%           | 13,79%               | 10,34%                       | 6,03%                  | 48,28%                           | 3,45%                               |
|   | MLP - MICRORREGIÃO DO LITORAL PIAUIENSE                    | 1,92%   | ,96%                  | 2,88%               | 11,54%           | 14,42%               | 8,65%                        | 4,81%                  | 49,04%                           | 5,77%                               |
|   | MAPC - MICRORREGIÃO DO ALTO MÉDIO CANINDÉ                  | 3,16%   | 1,05%                 | 2,11%               | 5,26%            | 16,84%               | 4,21%                        | 7,37%                  | 55,79%                           | 4,21%                               |
|   | MP - MICRORREGIÃO DE PICOS                                 | 4,17%   | 4,17%                 | 2,78%               | 5,56%            | 15,28%               | 9,72%                        | 2,78%                  | 47,22%                           | 8,33%                               |
|   | MPIX - MICRORREGIÃO DE PIO IX                              | ,00%  | ,00%                  | 5,00%               | ,00%             | 15,00%               | 5,00%                        | 5,00%                  | 50,00%                           | 20,00%                              |
|   | MAPG - MICRORREGIÃO DO ALTO MÉDIO GURGUÉIA                 | 3,23%   | 3,23%                 | 3,23%               | ,00%             | 9,68%                | 6,45%                        | 6,45%                  | 54,84%                           | 12,90%                              |
|   | MAPP - MICRORREGIÃO DO ALTO PARNAÍBA PIAUIENSE             | 5,88%   | ,00%                  | ,00%                | 5,88%            | 5,88%                | ,00%                         | ,00%                   | 70,59%                           | 11,76%                              |
|   | MB - MICRORREGIÃO DE BERTOLÍNIA                            | ,00%  | ,00%                  | ,00%                | ,00%             | 6,67%                | 13,33%                       | 6,67%                  | 46,67%                           | 26,67%                              |
|   | MCESP - MICRORREGIÃO DE CHAPADAS DO EEXTREMO SUL PIAUIENSE | ,00%  | ,00%                  | ,00%                | 3,70%            | 14,81%               | ,00%                         | 3,70%                  | 55,56%                           | 22,22%                              |
|   | MF - MICRORREGIÃO DE FLORIANO                              | ,00%  | 4,65%                 | ,00%                | 9,30%            | 25,58%               | 9,30%                        | ,00%                   | 39,53%                           | 11,63%                              |
| MSRN - M ICRORREGIÃO DE SÃO RAIMUNDO NONATO | ,00%   | 2,08%   | ,00%                  | 2,08%               | 31,25%           | 2,08%                | ,00%                         | 56,25%                 | 6,25%                            |                                     |
| Meso  | CNP-MESORREGIÃO DO CENTRO NORTE PIAUIENSE                  | 2,83%   | 2,83%                 | 3,04%               | 8,50%            | 19,43%               | 5,26%                        | 4,66%                  | 34,41%                           | 19,03%                              |
|   | NP- MESORREGIÃO DO NORTE PIAUIENSE                         | ,91%  | 1,82%                 | 3,18%               | 11,82%           | 14,09%               | 9,55%                        | 5,45%                  | 48,64%                           | 4,55%                               |
|   | SEP - MESORREGIÃO DO SUDESTE PIAUIENSE                     | 3,21%   | 2,14%                 | 2,67%               | 4,81%            | 16,04%               | 6,42%                        | 5,35%                  | 51,87%                           | 7,49%                               |
|   | SOP-MESORREGIÃO DO SUDOESTE PIAUIENSE                      | 1,10%   | 2,21%                 | ,55%                | 3,87%            | 19,34%               | 4,97%                        | 2,21%                  | 52,49%                           | 13,26%                              |
| Situação de Trabalho                        | Carteira assinada/ Funcionário Público                     | 3,91%   | 3,91%                 | 5,03%               | 5,59%            | 25,70%               | 6,70%                        | 6,15%                  | 29,05%                           | 13,97%                              |
|   | Prof. Liberal/ Empresário/ Autônomo                        | 1,31%   | 1,57%                 | 3,14%               | 7,07%            | 20,42%               | 6,81%                        | 4,45%                  | 43,46%                           | 11,78%                              |
|   | Aposentado/ Estudante / Do Lar                             | 1,06%   | 1,60%                 | ,53%                | 9,04%            | 13,83%               | 6,12%                        | 3,19%                  | 52,39%                           | 12,23%                              |
|   | Desempregado/ Bico   | 5,52%   | 4,83%                 | 3,45%               | 8,97%            | 11,03%               | 4,83%                        | 6,21%                  | 37,24%                           | 17,93%                              |
| Religião                                    | Católica   | 2,29%   | 2,29%                 | 2,06%               | 7,57%            | 17,09%               | 6,42%                        | 4,59%                  | 44,50%                           | 13,19%                              |
|   | Evangélica   | 2,01%   | 2,68%                 | 4,70%               | 8,05%            | 18,12%               | 6,04%                        | 5,37%                  | 42,28%                           | 10,74%                              |
|   | NS/NR  | 1,64%   | 3,28%                 | 4,92%               | 9,84%            | 26,23%               | 4,92%                        | 1,64%                  | 29,51%                           | 18,03%                              |
| Sexo  | Feminino   | 2,33%   | 2,33%                 | 2,86%               | 7,51%            | 12,16%               | 5,90%                        | 3,04%                  | 49,55%                           | 14,31%                              |
|   | Masculino  | 2,10%   | 2,49%                 | 2,29%               | 8,03%            | 23,71%               | 6,69%                        | 6,12%                  | 36,71%                           | 11,85%                              |
| Idade                                       | 16 e 17 anos   | ,00%  | 8,33%                 | 8,33%               | 25,00%           | 8,33%                | ,00%                         | ,00%                   | 41,67%                           | 8,33%                               |
|   | de 18 a 24 anos  | 2,03%   | 1,35%                 | 4,73%               | 8,11%            | 14,86%               | 6,76%                        | 6,08%                  | 43,24%                           | 12,84%                              |
|   | de 25 a 34 anos  | 3,06%   | 2,62%                 | 2,62%               | 7,42%            | 19,21%               | 6,55%                        | 6,99%                  | 42,36%                           | 9,17%                               |

|                   |                                 |       |       |       |        |        |        |       |        |        |
|-------------------|---------------------------------|-------|-------|-------|--------|--------|--------|-------|--------|--------|
|                   | de 35 a 44 anos                 | 3,00% | 2,58% | 2,15% | 6,44%  | 22,75% | 5,58%  | 5,15% | 39,06% | 13,30% |
|                   | de 45 a 59 anos                 | 1,58% | 1,98% | 2,77% | 6,32%  | 15,81% | 8,30%  | 2,37% | 45,06% | 15,81% |
|                   | mais de 60 anos                 | 1,45% | 2,90% | ,97%  | 10,14% | 15,46% | 4,35%  | 2,90% | 47,34% | 14,49% |
| Grau de Instrução | Analfabeto                      | 3,17% | 1,59% | ,00%  | 9,52%  | 9,52%  | 6,35%  | ,00%  | 57,14% | 12,70% |
|                   | Lê e escreve                    | 2,83% | 2,83% | ,94%  | 12,26% | 8,49%  | 5,66%  | 2,83% | 48,11% | 16,04% |
|                   | Fundamental (1º Grau)           | 1,41% | 2,82% | 1,41% | 7,91%  | 12,43% | 6,78%  | 4,80% | 48,31% | 14,12% |
|                   | Médio (2º Grau)                 | 2,44% | 1,78% | 4,67% | 6,67%  | 19,33% | 5,78%  | 6,22% | 40,44% | 12,67% |
|                   | Superior (3º Grau)              | 2,75% | 3,67% | ,92%  | 6,42%  | 42,20% | 7,34%  | ,92%  | 26,61% | 9,17%  |
| Renda             | Até R\$ 1.212,00                | 2,44% | 2,44% | 2,27% | 7,85%  | 12,39% | 4,71%  | 4,19% | 50,79% | 12,91% |
|                   | De R\$ 1.212,01 a R\$ 2.424,00  | 1,78% | 2,67% | 2,97% | 7,42%  | 18,69% | 7,12%  | 5,93% | 39,47% | 13,95% |
|                   | De R\$ 2.424,01 a R\$ 7272,00   | 2,22% | 1,48% | 3,70% | 8,89%  | 29,63% | 11,11% | 3,70% | 25,93% | 13,33% |
|                   | De R\$ 7.272,01 a R\$ 14.544,00 | 3,45% | 3,45% | ,00%  | 6,90%  | 37,93% | 6,90%  | ,00%  | 31,03% | 10,34% |
|                   | Mais de R\$ 14.544,01           | ,00%  | ,00%  | ,00%  | ,00%   | 87,50% | ,00%   | ,00%  | 12,50% | ,00%   |

## 10.5. SEGUNDO TURNO GOVERNADOR – ESTIMULADA

|  |  | Se a eleição para o GOVERNADOR DO PIAUÍ tiverem segundo turno e os candidatos forem estes, quem quem você votaria? |                         |  |   |
|--|--|--|-------------------------|--|---|
|  |  | Sílvio Mendes<br>(UNIÃO<br>BRASIL)   | Rafael<br>Fonteles (PT) | Não rejeito<br>ninguém<br>(espontâneo) | Não sabe/Não<br>respondeu<br>(espontâneo) |
|  |  | %  | %                       | %                                      | %   |
| Micro                                      | MCM - MICRORREGIÃO DE CAMPO MAIOR                          | 40,70%   | 40,70%                  | 16,28%                                 | 2,33%                                     |
|  | MMPP - MICRORREGIÃO DO MÉDIO PARNAÍBA PIAUIENSE            | 58,00%   | 36,00%                  | ,00%                                   | 6,00%                                     |
|  | MT - MICRORREGIÃO DE TERESINA                              | 61,56%   | 20,00%                  | ,63%                                   | 17,81%                                    |
|  | MVP - MICRORREGIÃO DE VALENÇA DO PIAUÍ                     | 50,00%   | 44,74%                  | 2,63%                                  | 2,63%                                     |
|  | MBPP - MICRORREGIÃO DO BAIXO PARNAÍBA PIAUIENSE            | 33,62%   | 47,41%                  | 17,24%                                 | 1,72%                                     |
|  | MLP - MICRORREGIÃO DO LITORAL PIAUIENSE                    | 44,23%   | 37,50%                  | 15,38%                                 | 2,88%                                     |
|  | MAPC - MICRORREGIÃO DO ALTO MÉDIO CANINDE                  | 48,42%   | 36,84%                  | 1,05%                                  | 13,68%                                    |
|  | MP - MICRORREGIÃO DE PICOS                                 | 52,78%   | 33,33%                  | 4,17%                                  | 9,72%                                     |
|  | MPIX - MICRORREGIÃO DE PIO IX                              | 40,00%   | 40,00%                  | ,00%                                   | 20,00%                                    |
|  | MAPG - MICRORREGIÃO DO ALTO MÉDIO GURGUÉIA                 | 38,71%   | 29,03%                  | 19,35%                                 | 12,90%                                    |
|  | MAPP - MICRORREGIÃO DO ALTO PARNAÍBA PIAUIENSE             | 70,59%   | ,00%                    | 17,65%                                 | 11,76%                                    |
|  | MB - MICRORREGIÃO DE BERTOLÍNIA                            | 33,33%   | 53,33%                  | 6,67%                                  | 6,67%                                     |
|  | MCESP - MICRORREGIÃO DE CHAPADAS DO EEXTREMO SUL PIAUIENSE | 44,44%   | 25,93%                  | 7,41%                                  | 22,22%                                    |
|  | MF - MICRORREGIÃO DE FLORIANO                              | 44,19%   | 41,86%                  | 2,33%                                  | 11,63%                                    |
| MSRN - MICRORREGIÃO DE SÃO RAIMUNDO NONATO | 43,75%   | 41,67%   | 4,17%                   | 10,42%                                 |   |
| Meso                                       | CNP - MESORREGIÃO DO CENTRO NORTE PIAUIENSE                | 56,68%   | 27,13%                  | 3,44%                                  | 12,75%                                    |
|  | NP - MESORREGIÃO DO NORTE PIAUIENSE                        | 38,64%   | 42,73%                  | 16,36%                                 | 2,27%                                     |
|  | SEP - MESORREGIÃO DO SUDESTE PIAUIENSE                     | 49,20%   | 35,83%                  | 2,14%                                  | 12,83%                                    |
|  | SOP - MESORREGIÃO DO SUDOESTE PIAUIENSE                    | 44,75%   | 34,25%                  | 8,29%                                  | 12,71%                                    |
| Situação de Trabalho                       | Carteira assinada/ Funcionário Público                     | 59,78%   | 22,35%                  | 6,70%                                  | 11,17%                                    |
|  | Prof. Liberal/ Empresário/ Autônomo                        | 54,45%   | 32,20%                  | 4,71%                                  | 8,64%                                     |
|  | Aposentado/ Estudante / Do Lar                             | 44,15%   | 35,64%                  | 8,51%                                  | 11,70%                                    |
|  | Desempregado/ Bico   | 39,31%   | 41,38%                  | 6,90%                                  | 12,41%                                    |
| Religião                                   | Católica   | 48,51%   | 33,94%                  | 7,11%                                  | 10,44%                                    |
|  | Evangélica   | 56,38%   | 28,86%                  | 5,37%                                  | 9,40%                                     |
|  | NS/NR  | 50,82%   | 29,51%                  | 3,28%                                  | 16,39%                                    |
| Sexo                                       | Feminino   | 47,41%   | 31,31%                  | 8,05%                                  | 13,24%                                    |
|  | Masculino  | 52,20%   | 34,80%                  | 5,16%                                  | 7,84%                                     |
| Idade                                      | 16 e 17 anos   | 33,33%   | 33,33%                  | 25,00%                                 | 8,33%                                     |
|  | de 18 a 24 anos  | 41,22%   | 35,14%                  | 10,81%                                 | 12,84%                                    |
|  | de 25 a 34 anos  | 52,40%   | 32,31%                  | 5,68%                                  | 9,61%                                     |
|  | de 35 a 44 anos  | 55,79%   | 27,47%                  | 5,58%                                  | 11,16%                                    |
|  | de 45 a 59 anos  | 48,62%   | 36,76%                  | 6,32%                                  | 8,30%                                     |
|  | mais de 60 anos  | 48,31%   | 33,82%                  | 5,31%                                  | 12,56%                                    |

|                   |                                 |        |        |       |        |
|-------------------|---------------------------------|--------|--------|-------|--------|
| Grau de Instrução | Analfabeto                      | 30,16% | 49,21% | 6,35% | 14,29% |
|                   | Lê e escreve                    | 44,34% | 38,68% | 7,55% | 9,43%  |
|                   | Fundamental (1º Grau)           | 43,22% | 37,57% | 7,63% | 11,58% |
|                   | Médio (2º Grau)                 | 55,11% | 28,00% | 6,89% | 10,00% |
|                   | Superior (3º Grau)              | 65,14% | 23,85% | 1,83% | 9,17%  |
| Renda             | Até R\$ 1.212,00                | 46,07% | 35,60% | 6,11% | 12,22% |
|                   | De R\$ 1.212,01 a R\$ 2.424,00  | 51,04% | 31,16% | 8,90% | 8,90%  |
|                   | De R\$ 2.424,01 a R\$ 7272,00   | 57,04% | 29,63% | 5,19% | 8,15%  |
|                   | De R\$ 7.272,01 a R\$ 14.544,00 | 65,52% | 27,59% | ,00%  | 6,90%  |
|                   | Mais de R\$ 14.544,01           | 75,00% | ,00%   | ,00%  | 25,00% |

## 10.6. INTENÇÃO DE VOTO SENADOR – CENÁRIO 2 - ESTIMULADA

|                                     |   | Se a eleição para SENADOR DA REPÚBLICA fosse hoje, em qual dos candidatos você votaria? (Estimulada-DISCO 5) |                      |                     |                        |
|-------------------------------------|---|--|----------------------|---------------------|------------------------|
|                                     |   | Joel Rodrigues (PROGRESSISTAS)   | Wellington Dias (PT) | Nenhum /Branco/Nulo | Não sabe/Não respondeu |
|                                     |   | %  | %                    | %                   | %                      |
| Micro                               | MCM - MICRORREGIÃO DE CAMPO MAIOR                         | 16,28%   | 62,79%               | 15,12%              | 5,81%                  |
|                                     | MMPP - MICRORREGIÃO DO MÉDIO PARNAÍBA PIAUIENSE           | 30,00%   | 60,00%               | 10,00%              | ,00%                   |
|                                     | MT - MICRORREGIÃO DE TERESINA                             | 20,00%   | 45,63%               | 25,00%              | 9,38%                  |
|                                     | MVP - MICRORREGIÃO DE VALENÇA DO PIAUÍ                    | 28,95%   | 50,00%               | 10,53%              | 10,53%                 |
|                                     | MBPP - MICRORREGIÃO DO BAIXO PARNAÍBA PIAUIENSE           | 17,24%   | 63,79%               | 12,07%              | 6,90%                  |
|                                     | MLP - MICRORREGIÃO DO LITORAL PIAUIENSE                   | 18,27%   | 63,46%               | 12,50%              | 5,77%                  |
|                                     | MAPC - MICRORREGIÃO DO ALTO MÉDIO CANINDE                 | 31,58%   | 54,74%               | 10,53%              | 3,16%                  |
|                                     | MP - MICRORREGIÃO DE PICOS                                | 25,00%   | 52,78%               | 13,89%              | 8,33%                  |
|                                     | MPIX - MICRORREGIÃO DE PIO IX                             | 30,00%   | 50,00%               | 15,00%              | 5,00%                  |
|                                     | MAPG - MICRORREGIÃO DO ALTO MÉDIO GURGUÉIA                | 19,35%   | 61,29%               | 12,90%              | 6,45%                  |
|                                     | MAPP - MICRORREGIÃO DO ALTO PARNAÍBA PIAUIENSE            | 17,65%   | 17,65%               | 47,06%              | 17,65%                 |
|                                     | MB - MICRORREGIÃO DE BERTOLÍNIA                           | 20,00%   | 66,67%               | 6,67%               | 6,67%                  |
|                                     | MCESP - MICRORREGIÃO DE CHAPADAS DO EXTREMO SUL PIAUIENSE | 29,63%   | 37,04%               | 25,93%              | 7,41%                  |
|                                     | MF - MICRORREGIÃO DE FLORIANO                             | 41,86%   | 41,86%               | 11,63%              | 4,65%                  |
| MICRORREGIÃO DE SÃO RAIMUNDO NONATO | 25,00%  | 50,00%   | 16,67%               | 8,33%               |                        |
| Meso                                | CNP-MESORREGIÃO DO CENTRO NORTE PIAUIENSE                 | 21,05%   | 50,40%               | 20,65%              | 7,89%                  |
|                                     | NP- MESORREGIÃO DO NORTE PIAUIENSE                        | 17,73%   | 63,64%               | 12,27%              | 6,36%                  |
|                                     | SEP - MESORREGIÃO DO SUDESTE PIAUIENSE                    | 28,88%   | 53,48%               | 12,30%              | 5,35%                  |
|                                     | SOP-MESORREGIÃO DO SUDOESTE PIAUIENSE                     | 27,62%   | 46,41%               | 18,23%              | 7,73%                  |
| Situação de Trabalho                | Carteira assinada/ Funcionário Público                    | 32,40%   | 39,11%               | 20,11%              | 8,38%                  |
|                                     | Prof. Liberal/ Empresário/ Autônomo                       | 24,08%   | 50,79%               | 17,28%              | 7,85%                  |
|                                     | Aposentado/ Estudante / Do Lar                            | 20,48%   | 58,51%               | 14,36%              | 6,65%                  |
|                                     | Desempregado/ Bico  | 13,79%   | 61,38%               | 20,00%              | 4,83%                  |
| Religião                            | Católica  | 20,87%   | 54,59%               | 17,32%              | 7,22%                  |
|                                     | Evangélica  | 29,53%   | 47,65%               | 16,11%              | 6,71%                  |
|                                     | NS/NR   | 34,43%   | 42,62%               | 16,39%              | 6,56%                  |
| Sexo                                | Feminino  | 20,21%   | 53,85%               | 18,43%              | 7,51%                  |
|                                     | Masculino   | 25,62%   | 52,01%               | 15,68%              | 6,69%                  |
| Idade                               | 16 e 17 anos  | 16,67%   | 41,67%               | 25,00%              | 16,67%                 |
|                                     | de 18 a 24 anos   | 17,57%   | 60,14%               | 16,89%              | 5,41%                  |
|                                     | de 25 a 34 anos   | 25,33%   | 44,10%               | 23,58%              | 6,99%                  |
|                                     | de 35 a 44 anos   | 28,33%   | 50,64%               | 15,45%              | 5,58%                  |
|                                     | de 45 a 59 anos   | 20,16%   | 55,73%               | 15,42%              | 8,70%                  |
|                                     | mais de 60 anos   | 21,26%   | 57,49%               | 13,53%              | 7,73%                  |

|                   |                                 |        |        |        |       |
|-------------------|---------------------------------|--------|--------|--------|-------|
| Grau de Instrução | Analfabeto                      | 12,70% | 73,02% | 6,35%  | 7,94% |
|                   | Lê e escreve                    | 14,15% | 67,92% | 9,43%  | 8,49% |
|                   | Fundamental (1º Grau)           | 17,51% | 60,17% | 14,69% | 7,63% |
|                   | Médio (2º Grau)                 | 26,89% | 45,11% | 21,56% | 6,44% |
|                   | Superior (3º Grau)              | 37,61% | 35,78% | 20,18% | 6,42% |
| Renda             | Até R\$ 1.212,00                | 18,15% | 59,69% | 15,53% | 6,63% |
|                   | De R\$ 1.212,01 a R\$ 2.424,00  | 24,33% | 49,55% | 18,40% | 7,72% |
|                   | De R\$ 2.424,01 a R\$ 7272,00   | 30,37% | 39,26% | 20,74% | 9,63% |
|                   | De R\$ 7.272,01 a R\$ 14.544,00 | 44,83% | 37,93% | 17,24% | ,00%  |
|                   | Mais de R\$ 14.544,01           | 87,50% | ,00%   | 12,50% | ,00%  |

## 10.7. CRIMINALIDADE

|  |  | Na sua opinião a criminalidade no estado do Piauí esta ... (LER TODAS) |                |                |                                     |
|--|--|--|----------------|----------------|-------------------------------------|
|  |  | Aumentando   | Do mesmo jeito | Ou diminuindo? | Não sabe/Não respondeu (espontâneo) |
|  |  | %  | %              | %              | %                                   |
| Micro                                      | MCM - MICRORREGIÃO DE CAMPO MAIOR                          | 69,77%   | 25,58%         | 3,49%          | 1,16%                               |
|  | MMPP - MICRORREGIÃO DO MÉDIO PARNAÍBA PIAUIENSE            | 82,00%   | 16,00%         | 2,00%          | ,00%                                |
|  | MT - MICRORREGIÃO DE TERESINA                              | 83,13%   | 15,00%         | 1,25%          | ,63%                                |
|  | MVP - MICRORREGIÃO DE VALENÇA DO PIAUÍ                     | 57,89%   | 36,84%         | 5,26%          | ,00%                                |
|  | MBPP - MICRORREGIÃO DO BAIXO PARNAÍBA PIAUIENSE            | 70,69%   | 23,28%         | 4,31%          | 1,72%                               |
|  | MLP - MICRORREGIÃO DO LITORAL PIAUIENSE                    | 78,85%   | 16,35%         | 2,88%          | 1,92%                               |
|  | MAPC - MICRORREGIÃO DO ALTO MÉDIO CANINDÉ                  | 69,47%   | 25,26%         | 4,21%          | 1,05%                               |
|  | MP - MICRORREGIÃO DE PICOS                                 | 66,67%   | 22,22%         | 9,72%          | 1,39%                               |
|  | MPIX - MICRORREGIÃO DE PIO IX                              | 65,00%   | 15,00%         | 20,00%         | ,00%                                |
|  | MAPG - MICRORREGIÃO DO ALTO MÉDIO GURGUÉIA                 | 64,52%   | 22,58%         | 9,68%          | 3,23%                               |
|  | MAPP - MICRORREGIÃO DO ALTO PARNAÍBA PIAUIENSE             | 58,82%   | 35,29%         | 5,88%          | ,00%                                |
|  | MB - MICRORREGIÃO DE BERTOLÍNIA                            | 73,33%   | 26,67%         | ,00%           | ,00%                                |
|  | MCESP - MICRORREGIÃO DE CHAPADAS DO EEXTREMO SUL PIAUIENSE | 77,78%   | 18,52%         | 3,70%          | ,00%                                |
|  | MF - MICRORREGIÃO DE FLORIANO                              | 88,37%   | 9,30%          | ,00%           | 2,33%                               |
| MSRN - MICRORREGIÃO DE SÃO RAIMUNDO NONATO | 66,67%   | 29,17%   | 4,17%          | ,00%           |                                     |
| Meso                                       | CNP-MESORREGIÃO DO CENTRO NORTE PIAUIENSE                  | 78,74%   | 18,62%         | 2,02%          | ,61%                                |
|  | NP- MESORREGIÃO DO NORTE PIAUIENSE                         | 74,55%   | 20,00%         | 3,64%          | 1,82%                               |
|  | SEP - MESORREGIÃO DO SUDESTE PIAUIENSE                     | 67,91%   | 22,99%         | 8,02%          | 1,07%                               |
|  | SOP-MESORREGIÃO DO SUDOESTE PIAUIENSE                      | 72,93%   | 22,10%         | 3,87%          | 1,10%                               |
| Situação de Trabalho                       | Carteira assinada/ Funcionário Público                     | 81,01%   | 16,20%         | 2,79%          | ,00%                                |
|  | Prof. Liberal/ Empresário/ Autônomo                        | 75,92%   | 19,63%         | 3,93%          | ,52%                                |
|  | Aposentado/ Estudante / Do Lar                             | 71,54%   | 22,34%         | 4,26%          | 1,86%                               |
|  | Desempregado/ Bico   | 74,48%   | 21,38%         | 2,76%          | 1,38%                               |
| Religião                                   | Católica   | 74,66%   | 20,76%         | 3,90%          | ,69%                                |
|  | Evangélica   | 75,84%   | 18,79%         | 2,68%          | 2,68%                               |
|  | NS/NR  | 78,69%   | 16,39%         | 3,28%          | 1,64%                               |
| Sexo                                       | Feminino   | 73,52%   | 22,00%         | 3,40%          | 1,07%                               |
|  | Masculino  | 76,67%   | 18,36%         | 4,02%          | ,96%                                |
| Idade                                      | 16 e 17 anos   | 83,33%   | 16,67%         | ,00%           | ,00%                                |
|  | de 18 a 24 anos  | 75,68%   | 19,59%         | 2,70%          | 2,03%                               |
|  | de 25 a 34 anos  | 74,67%   | 20,09%         | 4,37%          | ,87%                                |
|  | de 35 a 44 anos  | 76,39%   | 18,88%         | 3,43%          | 1,29%                               |
|  | de 45 a 59 anos  | 75,89%   | 19,76%         | 3,16%          | 1,19%                               |
|  | mais de 60 anos  | 71,98%   | 23,19%         | 4,83%          | ,00%                                |
| Grau de Instrução                          | Analfabeto   | 60,32%   | 30,16%         | 7,94%          | 1,59%                               |



|       |                                 |        |        |       |       |
|-------|---------------------------------|--------|--------|-------|-------|
|       | Lê e escreve                    | 68,87% | 27,36% | 2,83% | ,94%  |
|       | Fundamental (1º Grau)           | 73,73% | 20,34% | 4,80% | 1,13% |
|       | Médio (2º Grau)                 | 80,00% | 16,67% | 2,67% | ,67%  |
|       | Superior (3º Grau)              | 73,39% | 22,02% | 2,75% | 1,83% |
| Renda | Até R\$ 1.212,00                | 75,39% | 20,24% | 3,14% | 1,22% |
|       | De R\$ 1.212,01 a R\$ 2.424,00  | 74,18% | 21,07% | 4,15% | ,59%  |
|       | De R\$ 2.424,01 a R\$ 7272,00   | 74,81% | 18,52% | 5,19% | 1,48% |
|       | De R\$ 7.272,01 a R\$ 14.544,00 | 82,76% | 13,79% | 3,45% | ,00%  |
|       | Mais de R\$ 14.544,01           | 62,50% | 37,50% | ,00%  | ,00%  |

## 10.8. ESTRADAS

|  |   | Na sua opinião como estão as estradas do estado? |        |         |        |         |                                     |
|--|---|--|--------|---------|--------|---------|-------------------------------------|
|  |   | Ótimo  | Boa    | Regular | Ruim   | Péssimo | Não sabe/Não respondeu (espontâneo) |
|  |   | %  | %      | %       | %      | %       | %                                   |
| Micro                                      | MCM - MICRORREGIÃO DE CAMPO MAIOR                         | ,00%   | 40,70% | 34,88%  | 17,44% | 6,98%   | ,00%                                |
|  | MMPP - MICRORREGIÃO DO MÉDIO PARNAÍBA PIAUIENSE           | 2,00%  | 12,00% | 36,00%  | 32,00% | 12,00%  | 6,00%                               |
|  | MT - MICRORREGIÃO DE TERESINA                             | ,94%   | 6,25%  | 27,81%  | 28,75% | 31,25%  | 5,00%                               |
|  | MVP - MICRORREGIÃO DE VALENÇA DO PIAUÍ                    | ,00%   | 10,53% | 31,58%  | 7,89%  | 47,37%  | 2,63%                               |
|  | MBPP - MICRORREGIÃO DO BAIXO PARNAÍBA PIAUIENSE           | 2,59%  | 18,10% | 36,21%  | 19,83% | 23,28%  | ,00%                                |
|  | MLP - MICRORREGIÃO DO LITORAL PIAUIENSE                   | ,96%   | 35,58% | 41,35%  | 11,54% | 9,62%   | ,96%                                |
|  | MAPC - MICRORREGIÃO DO ALTO MÉDIO CANINDÉ                 | ,00%   | 26,32% | 33,68%  | 18,95% | 20,00%  | 1,05%                               |
|  | MP - MICRORREGIÃO DE PICOS                                | ,00%   | 12,50% | 27,78%  | 31,94% | 26,39%  | 1,39%                               |
|  | MPIX - MICRORREGIÃO DE PIO IX                             | 15,00%   | 15,00% | 45,00%  | 10,00% | 15,00%  | ,00%                                |
|  | MAPG - MICRORREGIÃO DO ALTO MÉDIO GURGUÉIA                | ,00%   | 9,68%  | 45,16%  | 22,58% | 19,35%  | 3,23%                               |
|  | MAPP - MICRORREGIÃO DO ALTO PARNAÍBA PIAUIENSE            | ,00%   | ,00%   | 23,53%  | 29,41% | 41,18%  | 5,88%                               |
|  | MB - MICRORREGIÃO DE BERTOLÍNA                            | ,00%   | 33,33% | 33,33%  | 13,33% | 20,00%  | ,00%                                |
|  | MCESP - MICRORREGIÃO DE CHAPADAS DO EXTREMO SUL PIAUIENSE | ,00%   | ,00%   | 44,44%  | 40,74% | 11,11%  | 3,70%                               |
|  | MF - MICRORREGIÃO DE FLORIANO                             | ,00%   | 18,60% | 27,91%  | 32,56% | 20,93%  | ,00%                                |
| MSRN - MICRORREGIÃO DE SÃO RAIMUNDO NONATO | ,00%  | 16,67%   | 52,08% | 14,58%  | 16,67% | ,00%    |                                     |
| Meso                                       | CNP-MESORREGIÃO DO CENTRO NORTE PIAUIENSE                 | ,81%   | 13,16% | 30,16%  | 25,51% | 26,32%  | 4,05%                               |
|  | NP- MESORREGIÃO DO NORTE PIAUIENSE                        | 1,82%  | 26,36% | 38,64%  | 15,91% | 16,82%  | ,45%                                |
|  | SEP - MESORREGIÃO DO SUDESTE PIAUIENSE                    | 1,60%  | 19,79% | 32,62%  | 22,99% | 21,93%  | 1,07%                               |
|  | SOP-MESORREGIÃO DO SUDOESTE PIAUIENSE                     | ,00%   | 13,26% | 39,78%  | 25,41% | 19,89%  | 1,66%                               |
| Situação de Trabalho                       | Carteira assinada/ Funcionário Público                    | 1,68%  | 15,08% | 30,73%  | 23,46% | 26,82%  | 2,23%                               |
|  | Prof. Liberal/ Empresário/ Autônomo                       | ,52%   | 14,66% | 35,34%  | 21,47% | 25,65%  | 2,36%                               |
|  | Aposentado/ Estudante / Do Lar                            | 1,33%  | 21,01% | 32,71%  | 25,00% | 17,02%  | 2,93%                               |
|  | Desempregado/ Bico  | ,69%   | 15,17% | 37,24%  | 22,07% | 23,45%  | 1,38%                               |
| Religião                                   | Católica  | 1,03%  | 18,12% | 34,86%  | 22,48% | 21,67%  | 1,83%                               |
|  | Evangélica  | ,67%   | 13,42% | 29,53%  | 27,52% | 24,16%  | 4,70%                               |
|  | NS/NR   | 1,64%  | 9,84%  | 31,15%  | 21,31% | 31,15%  | 4,92%                               |
| Sexo                                       | Feminino  | ,89%   | 15,74% | 35,78%  | 25,04% | 19,14%  | 3,40%                               |
|  | Masculino   | 1,15%  | 18,36% | 31,93%  | 21,03% | 26,20%  | 1,34%                               |
| Idade                                      | 16 e 17 anos  | ,00%   | 8,33%  | 41,67%  | 33,33% | 16,67%  | ,00%                                |
|  | de 18 a 24 anos   | ,68%   | 11,49% | 40,54%  | 24,32% | 21,62%  | 1,35%                               |
|  | de 25 a 34 anos   | ,87%   | 18,34% | 33,62%  | 25,33% | 20,52%  | 1,31%                               |
|  | de 35 a 44 anos   | ,00%   | 16,31% | 32,62%  | 21,03% | 27,90%  | 2,15%                               |
|  | de 45 a 59 anos   | 2,37%  | 16,60% | 35,18%  | 20,16% | 22,53%  | 3,16%                               |
|  | mais de 60 anos   | ,97%   | 21,26% | 28,99%  | 25,12% | 19,81%  | 3,86%                               |
| Grau de                                    | Analfabeto  | 1,59%  | 28,57% | 31,75%  | 23,81% | 11,11%  | 3,17%                               |

|           |                                 |       |        |        |        |        |       |
|-----------|---------------------------------|-------|--------|--------|--------|--------|-------|
| Instrução | Lê e escreve                    | ,00%  | 15,09% | 36,79% | 25,47% | 18,87% | 3,77% |
|           | Fundamental (1º Grau)           | 1,41% | 18,08% | 35,31% | 23,45% | 18,64% | 3,11% |
|           | Médio (2º Grau)                 | 1,11% | 15,11% | 31,56% | 22,00% | 28,22% | 2,00% |
|           | Superior (3º Grau)              | ,00%  | 16,51% | 37,61% | 23,85% | 22,02% | ,00%  |
| Renda     | Até R\$ 1.212,00                | 1,05% | 17,98% | 34,38% | 25,48% | 18,67% | 2,44% |
|           | De R\$ 1.212,01 a R\$ 2.424,00  | 1,19% | 16,02% | 34,12% | 21,07% | 25,22% | 2,37% |
|           | De R\$ 2.424,01 a R\$ 7272,00   | ,74%  | 19,26% | 31,85% | 18,52% | 26,67% | 2,96% |
|           | De R\$ 7.272,01 a R\$ 14.544,00 | ,00%  | 3,45%  | 34,48% | 24,14% | 37,93% | ,00%  |
|           | Mais de R\$ 14.544,01           | ,00%  | ,00%   | 25,00% | 12,50% | 62,50% | ,00%  |

